

Synthèse du Budget	Administration communale de : GEMBLOUX	Code INS	92142
		Exercice:	2020
Modèle officiel généré par l'application eComptes © SPW.INTERIEUR & ACTION SOCIALE		<i>Version:</i>	<i>1</i>



SYNTHÈSE du BUDGET INITIAL

Module informatisé de publication des budgets annuels



Commune de : **GEMBLOUX**

Adresse de l'administration:

Date d'arrêt du budget par le conseil:

Date d'approbation de la Tutelle:

Type document:

Exercice:

Directeur Général: Vinciane MONTARIOL

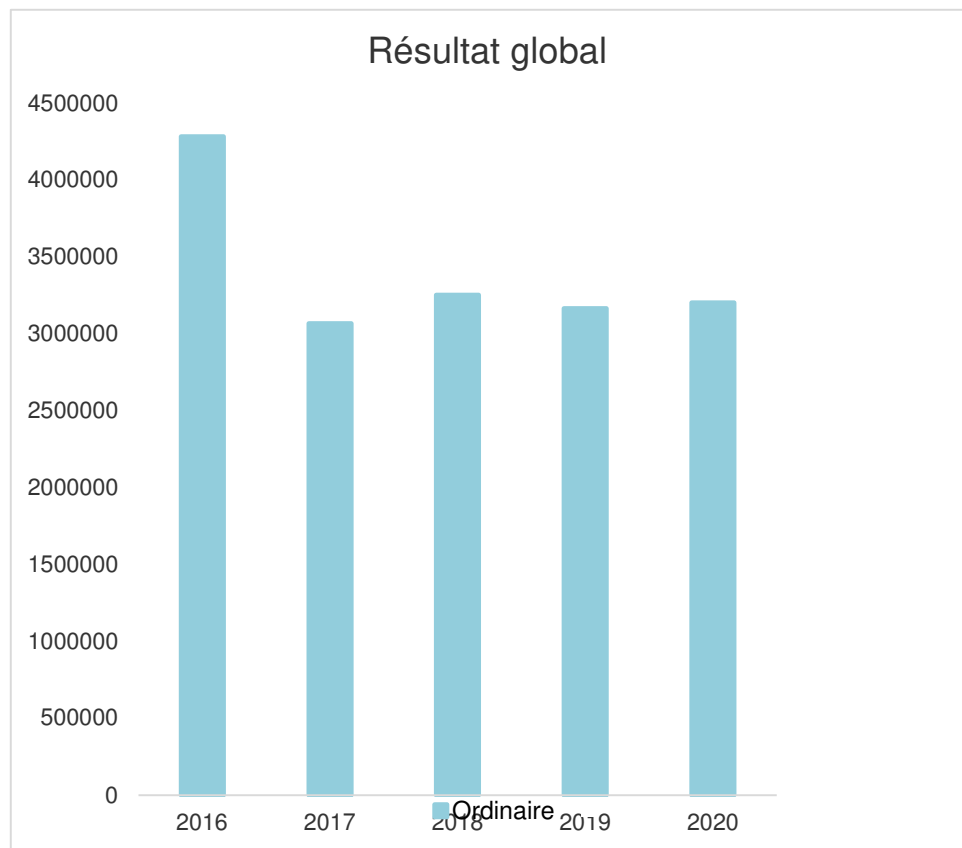
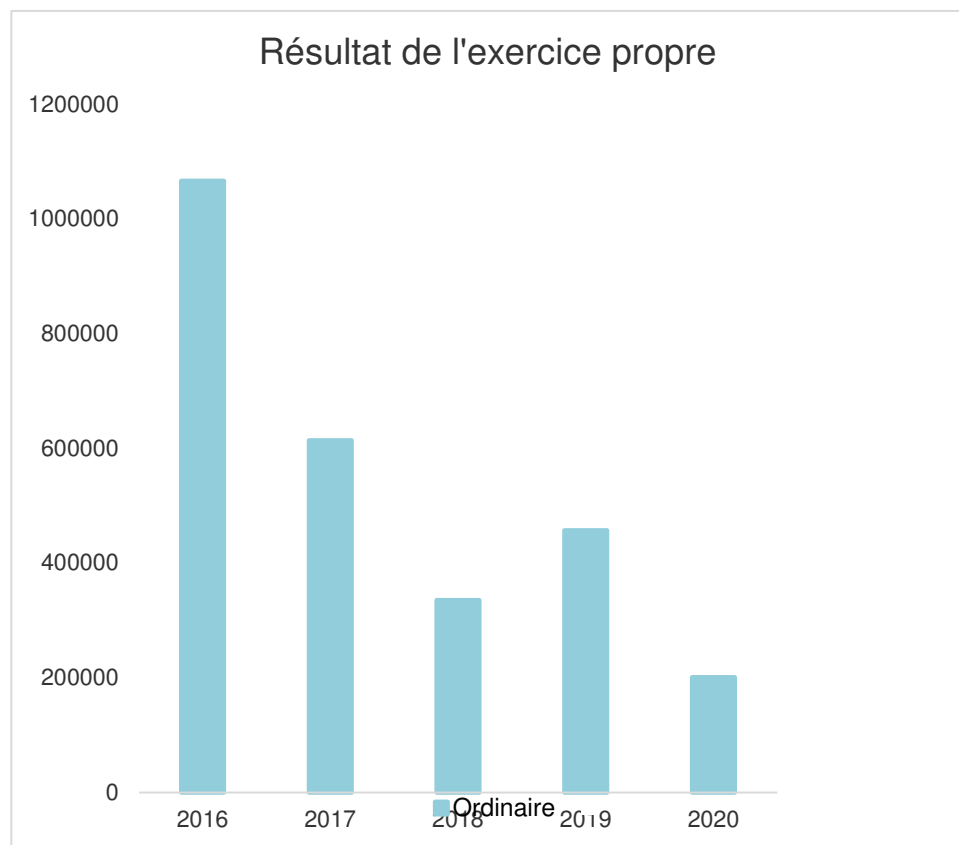
Tél: 081 62 63 58
 Fax:
 Email: vinciane.montariol@gembloux.be

Directeur Financier: André VEKEMAN

Tél: 081 62 63 65
 Fax: 081 62 63 36
 Email: andre.vekeman@gembloux.be

Evolution du résultat budgétaire ordinaire					
	Budget	Budget	Budget	Budget	Budget
Exercices:	2016	2017	2018	2019	2020
Résultats Exercice Propre*	1.066.335	614.112	335.317	457.073	201.000
Résultat global* (avec exercices antérieurs et prélèvements)	4.283.089	3.067.269	3.253.171	3.165.590	3.202.132

* Montant arrondi à l'euro



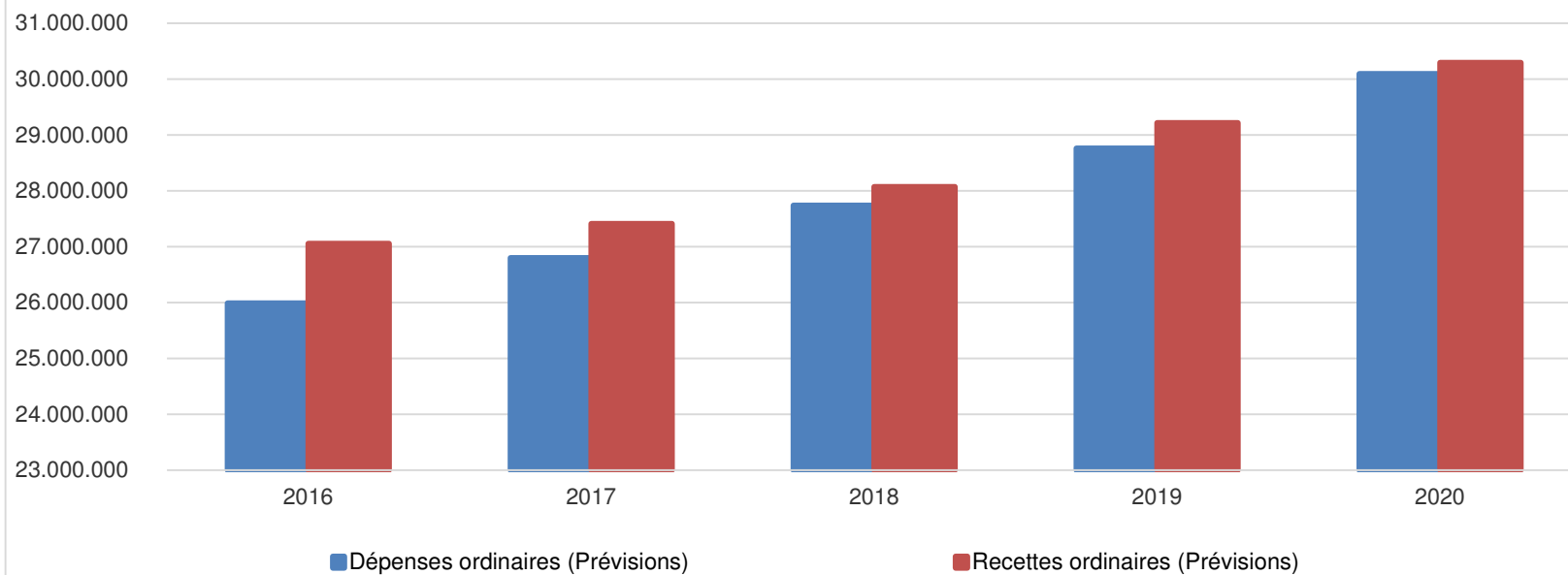
Ventilation économique des dépenses et des recettes ordinaires					
	Budget	Budget	Budget	Budget	Budget
	Dépenses ordinaires (Prévisions)				
Exercices:	2016	2017	2018	2019	2020
Personnel	9.298.369,60	9.656.608,24	10.012.039,46	10.614.536,64	11.425.613,71
Fonctionnement	4.384.056,88	4.706.189,67	4.922.806,37	5.204.941,44	5.479.992,10
Transferts	7.946.614,21	8.050.112,21	8.228.805,36	8.540.365,93	8.756.196,37
Dette	4.361.122,12	4.386.153,62	4.575.930,26	4.402.874,71	4.433.186,32
Prélèvements (hors 060)	0,00	0,00	0,00	0,00	0,00
Total (exercice propre)*	25.990.163	26.799.064	27.739.581	28.762.719	30.094.989
Exercices antérieurs	0,00	0,00	0,00	100.247,37	11.418,94
Prélèvements	0,00	600.000,00	1.075.000,00	1.175.000,00	1.000.000,00
Total général*	25.990.163	27.399.064	28.814.581	30.037.966	31.106.407

* Montant arrondi à l'euro

Recettes ordinaires (Prévisions)					
Exercices:	2016	2017	2018	2019	2020
Prestation	850.569,52	918.046,74	911.970,03	1.047.754,87	1.098.005,86
Transferts	25.706.511,09	25.970.400,51	26.643.497,43	27.652.606,32	28.734.826,97
Dette	499.416,77	524.728,07	519.430,59	519.430,57	463.155,41
Prélèvements	0,00	0,00	0,00	0,00	0,00
Total (exercice propre)*	27.056.497	27.413.175	28.074.898	29.219.792	30.295.988
Exercices antérieurs	3.216.753,93	3.053.157,78	3.992.854,65	3.983.764,76	4.012.550,73
Prélèvements	0,00	0,00	0,00	0,00	0,00
Total général*	30.273.251	30.466.333	32.067.753	33.203.557	34.308.539

* Montant arrondi à l'euro

Evolution des recettes et des dépenses ordinaires (exercice propre)



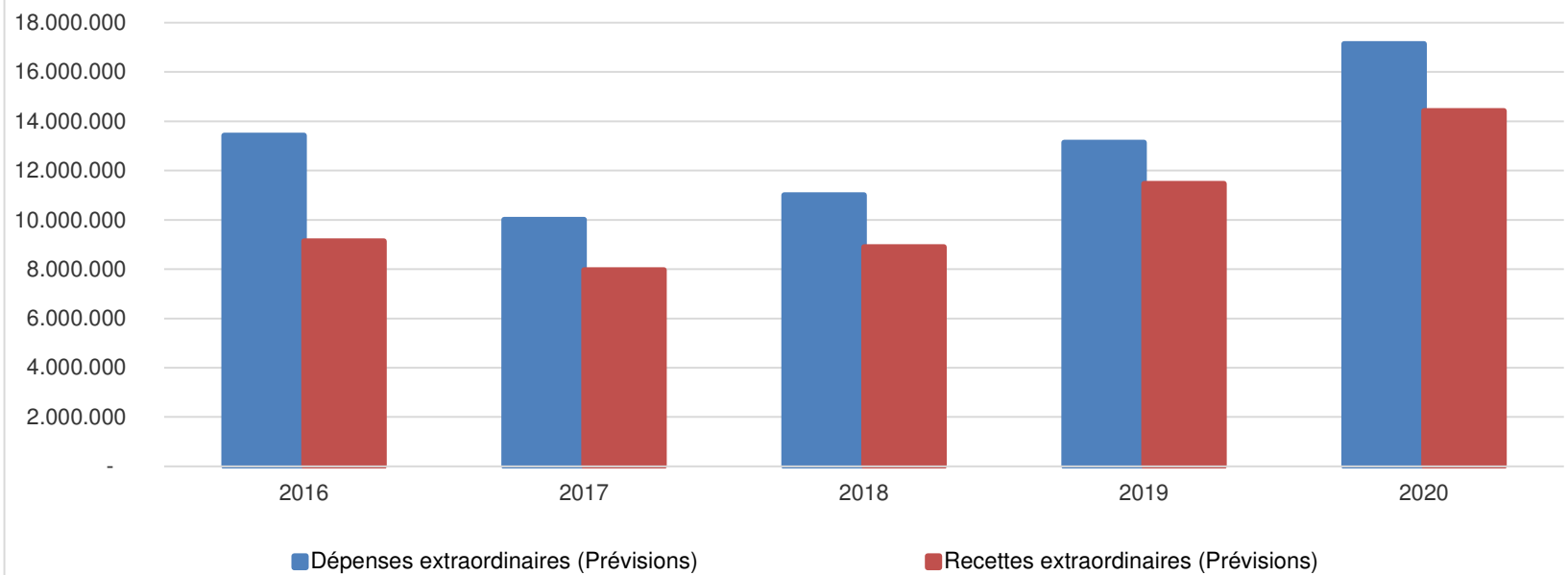
Ventilation économique des dépenses et des recettes extraordinaires					
	Budget	Budget	Budget	Budget	Budget
	Dépenses extraordinaires (Prévisions)				
Exercices:	2016	2017	2018	2019	2020
Transferts	243.600,00	230.527,65	202.776,00	325.478,61	518.870,15
Investissements	13.164.315,40	9.747.465,40	10.781.143,40	12.779.665,40	16.578.850,00
Dette	13.962,81	27.125,46	27.126,03	31.898,84	37.483,80
Prélèvements	0,00	0,00	0,00	0,00	0,00
	0,00	0,00	0,00	0,00	0,00
Total (exercice propre)*	13.421.878	10.005.119	11.011.045	13.137.043	17.135.204
Exercices antérieurs	197.290,87	417.500,00	2.245,76	112.500,00	160.360,56
Prélèvements	0,00	0,00	0,00	0,00	0,00
Total général*	13.619.169	10.422.619	11.013.291	13.249.543	17.295.565

* Montant arrondi à l'euro

Recettes extraordinaires (Prévisions)					
Exercices:	2016	2017	2018	2019	2020
Transferts	5.116.303,09	4.009.716,70	4.126.486,70	6.006.608,84	5.521.770,14
Investissements	0,00	0,00	0,00	0,00	0,00
Dette	4.023.011,31	3.954.230,35	4.768.692,70	5.467.010,56	8.902.647,86
Prélèvements	0,00	0,00	0,00	0,00	0,00
Total (exercice propre)*	9.139.314	7.963.947	8.895.179	11.473.619	14.424.418
Exercices antérieurs	193,60	350.000,00	0,00	100.000,00	100.000,00
Prélèvements	4.479.661,08	2.108.671,46	2.118.111,79	1.675.923,45	2.771.146,51
Total général*	13.619.169	10.422.619	11.013.291	13.249.543	17.295.565

* Montant arrondi à l'euro

Evolution des recettes et des dépenses extraordinaires (exercice propre)



Ventilation fonctionnelle					
Evolution des dépenses ordinaires (exercice propre)					
	Budget	Budget	Budget	Budget	Budget
	2016	2017	2018	2019	2020
0 Recettes et dépenses générales	306.767,38	882.406,10	1.380.167,56	1.559.804,05	1.263.137,53
1 Administration générale	5.343.642,85	5.622.334,38	6.052.829,67	6.418.876,18	6.685.163,32
3 Sécurité	3.371.996,98	3.420.114,46	3.467.814,58	3.578.106,30	3.651.390,10
4 Voiries-communications	6.286.897,05	6.411.589,00	6.538.830,45	6.540.419,95	7.176.643,79
5 Industrie - commerce	83.800,00	84.110,00	111.921,00	144.967,00	202.300,00
6 Sylviculture- Agriculture	1.000,00	1.000,00	1.000,00	5.600,00	6.100,00
70>75 Enseignement	1.718.501,89	1.771.524,62	1.823.148,12	1.858.062,35	2.005.614,47
76>77 Culture et sports	2.979.246,78	3.008.387,09	3.004.198,30	3.363.518,93	3.416.395,92
78 Radio, télévision, presse	33.600,00	15.000,00	15.000,00	15.000,00	15.000,00
79 Culte	401.771,89	399.141,82	397.513,43	444.997,40	432.238,18
80>86 Action Sociale	3.351.421,48	3.545.975,15	3.677.081,10	3.712.057,93	3.646.762,20
87 Santé publique et hygiène	1.948.885,04	2.071.066,44	2.171.045,63	2.239.317,59	2.471.324,71
90>92 Logement	159.381,47	160.639,68	164.481,61	35.577,26	99.504,50
93 Aménagement du territoire	3.250,00	5.775,00	9.550,00	21.413,78	23.413,78

Ventilation fonctionnelle					
Evolution des recettes ordinaires (exercice propre)					
	Budget	Budget	Budget	Budget	Budget
	2016	2017	2018	2019	2020
0 Recettes et dépenses générales	25.609.557,19	25.820.985,10	27.210.935,72	28.032.935,44	28.957.065,65
1 Administration générale	850.976,95	682.967,80	858.768,10	810.316,19	1.031.199,06
3 Sécurité	42.623,03	42.623,03	42.623,03	42.623,03	42.623,03
4 Voiries-communications	1.365.007,58	1.262.056,27	1.277.752,23	1.354.620,17	1.421.217,74
5 Industrie - commerce	745.356,00	752.485,11	775.822,92	865.058,49	887.177,29
6 Sylviculture- Agriculture	52.600,00	53.200,00	53.000,00	52.600,00	52.700,00
70>75 Enseignement	836.262,13	884.155,95	935.022,62	954.800,59	1.015.315,68
76>77 Culture et sports	406.331,70	429.891,40	439.695,76	444.077,63	463.906,30
78 Radio, télévision, presse	90.556,77	102.457,33	101.120,32	101.120,32	40.545,16
79 Culte	0,00	200,00	200,00	100,00	100,00
80>86 Action Sociale	116.830,17	276.312,12	206.096,51	369.317,55	227.341,36
87 Santé publique et hygiène	89.928,68	91.777,88	98.702,22	107.456,85	103.740,04
90>92 Logement	61.221,11	61.221,11	62.013,27	62.530,26	59.607,66
93 Aménagement du territoire	6.000,00	6.000,00	6.000,00	6.000,00	6.000,00

Ventilation fonctionnelle					
Evolution des dépenses extraordinaires (exercice propre)					
	Budget	Budget	Budget	Budget	Budget
	2016	2017	2018	2019	2020
0 Recettes et dépenses générales	0,00	0,00	0,00	50.000,00	50.000,00
1 Administration générale	766.500,00	730.500,00	1.069.500,00	401.778,61	1.097.278,61
3 Sécurité	60.000,00	50.000,00	50.000,00	50.000,00	50.000,00
4 Voiries-communications	5.185.966,96	4.253.466,96	4.188.144,96	3.012.966,96	3.156.000,00
5 Industrie - commerce	0,00	0,00	30.000,00	20.000,00	10.000,00
6 Sylviculture- Agriculture	0,00	0,00	0,00	0,00	0,00
70>75 Enseignement	333.000,00	1.302.500,00	1.222.500,00	3.872.500,00	3.853.600,00
76>77 Culture et sports	4.402.500,00	490.000,00	321.000,00	522.200,00	4.226.851,54
78 Radio, télévision, presse	0,00	0,00	0,00	5.000,00	20.000,00
79 Culte	322.100,00	268.527,65	187.776,00	201.200,00	344.740,00
80>86 Action Sociale	0,00	0,00	0,00	0,00	0,00
87 Santé publique et hygiène	1.035.261,25	1.590.123,90	1.342.124,47	1.995.397,28	2.416.633,80
90>92 Logement	0,00	0,00	0,00	0,00	0,00
93 Aménagement du territoire	1.316.550,00	1.320.000,00	2.600.000,00	3.006.000,00	1.910.100,00

Ventilation fonctionnelle					
Evolution des recettes extraordinaires (exercice propre)					
	Budget	Budget	Budget	Budget	Budget
	2016	2017	2018	2019	2020
0 Recettes et dépenses générales	4.479.661,08	2.108.671,46	2.118.111,79	2.451.923,45	2.821.146,51
1 Administration générale	375.500,00	543.000,00	825.500,00	131.200,00	633.200,00
3 Sécurité	0,00	0,00	0,00	50.000,00	50.000,00
4 Voiries-communications	2.857.264,40	3.592.969,40	3.358.679,40	2.602.219,40	2.815.000,00
5 Industrie - commerce	0,00	0,00	0,00	0,00	0,00
6 Sylviculture- Agriculture	0,00	0,00	0,00	0,00	0,00
70>75 Enseignement	52.800,00	1.086.750,00	1.006.000,00	3.505.000,00	3.547.808,00
76>77 Culture et sports	3.953.500,00	228.250,00	120.000,00	305.000,00	3.996.000,00
78 Radio, télévision, presse	0,00	0,00	0,00	0,00	0,00
79 Culte	5.250,00	69.227,65	0,00	90.200,00	217.840,00
80>86 Action Sociale	0,00	0,00	0,00	0,00	0,00
87 Santé publique et hygiène	645.000,00	1.123.750,00	985.000,00	1.038.000,00	1.308.000,00
90>92 Logement	0,00	0,00	0,00	0,00	0,00
93 Aménagement du territoire	1.250.000,00	1.320.000,00	2.600.000,00	2.976.000,00	1.806.570,00

Commentaires

Glossaire

Termes

Définitions:

Exercice propre	L'exercice du document allant du 1er janvier au 31 décembre
Exercices antérieurs	Les opérations antérieures à l'exercice propre
Résultat global	Le boni ou le mali de l'exercice propre cumulé avec celui des exercices antérieurs
Dépenses de transfert	Dépenses effectuées à destination de tiers à la commune (d'autres institutions, organismes, ménages ..)
Recettes de transfert	Recettes en provenance de tiers (subsides, taxes, ...)
Recettes de prestation	Recettes découlant de services payants rendus par la commune, de locations, de droits d'entrée ...
Dépenses de prélèvements	Sommes prélevées sur les excédents budgétaires par la commune pour alimenter des fonds de réserves ordinaires ou extraordinaires (pour financer des dépenses d'investissement sur fonds propres) ou des provisions (pour faire face à des charges futures importantes)
Recettes de prélèvements	Utilisation des fonds de réserve et des provisions (constitués au moyen des dépenses de prélèvement)
Ordinaire	Les recettes et dépenses nécessaires au fonctionnement de la commune (taxes, subventions , salaires,électricité,fournitures,...)
Extraordinaire	Les dépenses et leurs moyens de financement afférentes aux investissements (travaux importants, rénovations, achat de matériel et de véhicules etc ...)