

Synthèse du Budget	Administration communale de : GEMBLOUX	Code INS	92142
		Exercice:	2021
Modèle officiel généré par l'application eComptes © SPW.INTERIEUR & ACTION SOCIALE		<i>Version:</i>	<i>1</i>



SYNTHÈSE du BUDGET INITIAL

Module informatisé de publication des budgets annuels



Commune de : **GEMBLOUX**

Adresse de l'administration:

Date d'arrêt du budget par le conseil:

Date d'approbation de la Tutelle:

Type document:

Exercice:

Directeur Général: Vinciane MONTARIOL

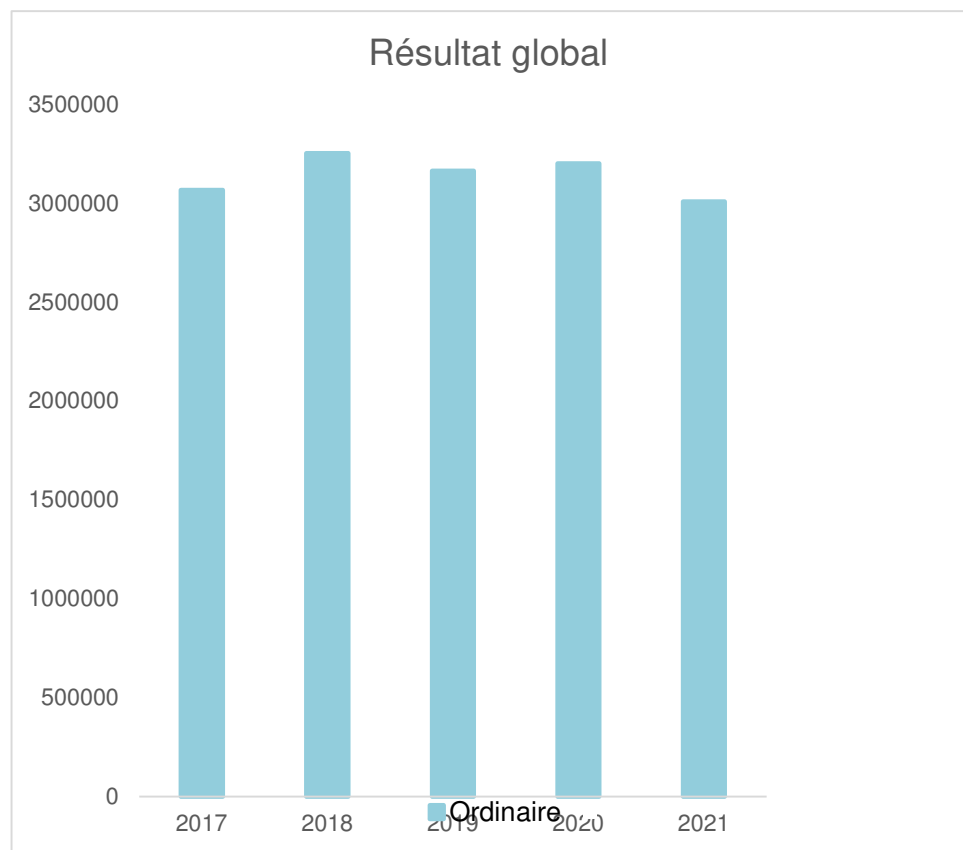
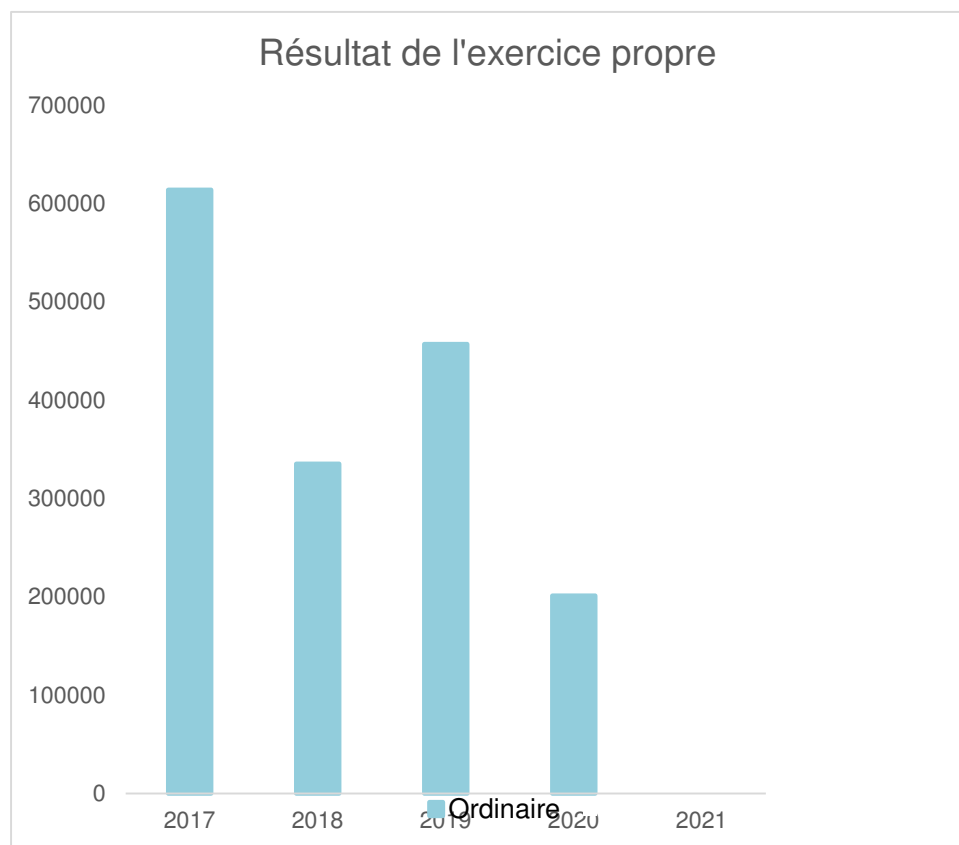
Tél: 081 62 63 58
 Fax:
 Email: vinciane.montariol@gembloux.be

Directeur Financier: André VEKEMAN

Tél: 081 62 63 65
 Fax: 081 62 63 36
 Email: andre.vekeman@gembloux.be

Evolution du résultat budgétaire ordinaire					
	Budget	Budget	Budget	Budget	Budget
Exercices:	2017	2018	2019	2020	2021
Résultats Exercice Propre*	614.112	335.317	457.073	201.000	0
Résultat global* (avec exercices antérieurs et prélèvements)	3.067.269	3.253.171	3.165.590	3.202.132	3.009.883

* Montant arrondi à l'euro



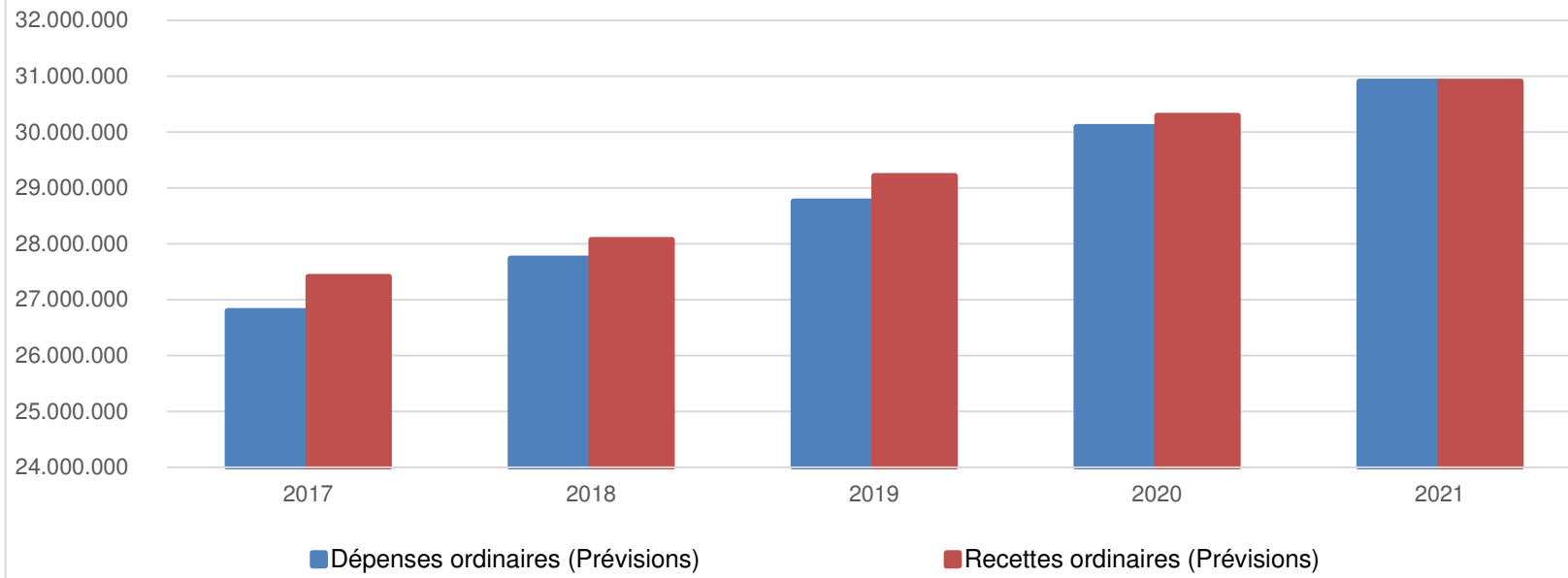
Ventilation économique des dépenses et des recettes ordinaires					
	Budget	Budget	Budget	Budget	Budget
	Dépenses ordinaires (Prévisions)				
Exercices:	2017	2018	2019	2020	2021
Personnel	9.656.608,24	10.012.039,46	10.614.536,64	11.425.613,71	11.789.842,43
Fonctionnement	4.706.189,67	4.922.806,37	5.204.941,44	5.479.992,10	5.615.240,32
Transferts	8.050.112,21	8.228.805,36	8.540.365,93	8.756.196,37	9.100.913,63
Dette	4.386.153,62	4.575.930,26	4.402.874,71	4.433.186,32	4.400.843,79
Prélèvements (hors 060)	0,00	0,00	0,00	0,00	0,00
Total (exercice propre)*	26.799.064	27.739.581	28.762.719	30.094.989	30.906.840
Exercices antérieurs	0,00	0,00	100.247,37	11.418,94	6.000,00
Prélèvements	600.000,00	1.075.000,00	1.175.000,00	1.000.000,00	1.000.000,00
Total général*	27.399.064	28.814.581	30.037.966	31.106.407	31.912.840

* Montant arrondi à l'euro

Recettes ordinaires (Prévisions)					
Exercices:	2017	2018	2019	2020	2021
Prestation	918.046,74	911.970,03	1.047.754,87	1.098.005,86	1.308.874,30
Transferts	25.970.400,51	26.643.497,43	27.652.606,32	28.734.826,97	28.771.353,76
Dette	524.728,07	519.430,59	519.430,57	463.155,41	471.655,41
Prélèvements	0,00	0,00	0,00	0,00	354.956,70
Total (exercice propre)*	27.413.175	28.074.898	29.219.792	30.295.988	30.906.840
Exercices antérieurs	3.053.157,78	3.992.854,65	3.983.764,76	4.012.550,73	4.015.883,43
Prélèvements	0,00	0,00	0,00	0,00	0,00
Total général*	30.466.333	32.067.753	33.203.557	34.308.539	34.922.724

* Montant arrondi à l'euro

Evolution des recettes et des dépenses ordinaires (exercice propre)



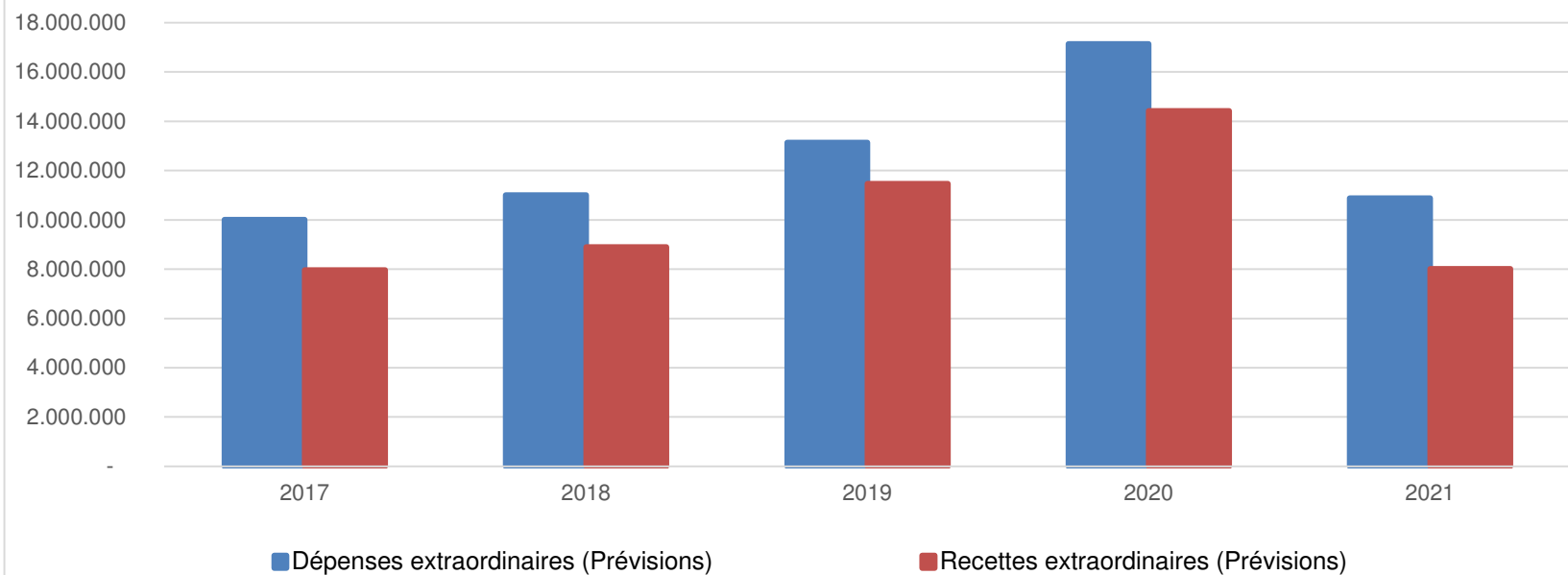
Ventilation économique des dépenses et des recettes extraordinaires					
	Budget	Budget	Budget	Budget	Budget
	Dépenses extraordinaires (Prévisions)				
Exercices:	2017	2018	2019	2020	2021
Transferts	230.527,65	202.776,00	325.478,61	518.870,15	609.520,00
Investissements	9.747.465,40	10.781.143,40	12.779.665,40	16.578.850,00	10.225.013,13
Dette	27.125,46	27.126,03	31.898,84	37.483,80	42.483,80
Prélèvements	0,00	0,00	0,00	0,00	0,00
	0,00	0,00	0,00	0,00	0,00
Total (exercice propre)*	10.005.119	11.011.045	13.137.043	17.135.204	10.877.017
Exercices antérieurs	417.500,00	2.245,76	112.500,00	160.360,56	21.235,80
Prélèvements	0,00	0,00	0,00	0,00	0,00
Total général*	10.422.619	11.013.291	13.249.543	17.295.565	10.898.253

* Montant arrondi à l'euro

Recettes extraordinaires (Prévisions)					
Exercices:	2017	2018	2019	2020	2021
Transferts	4.009.716,70	4.126.486,70	6.006.608,84	5.521.770,14	2.484.973,39
Investissements	0,00	0,00	0,00	0,00	0,00
Dette	3.954.230,35	4.768.692,70	5.467.010,56	8.902.647,86	5.534.109,74
Prélèvements	0,00	0,00	0,00	0,00	0,00
Total (exercice propre)*	7.963.947	8.895.179	11.473.619	14.424.418	8.019.083
Exercices antérieurs	350.000,00	0,00	100.000,00	100.000,00	11.235,80
Prélèvements	2.108.671,46	2.118.111,79	1.675.923,45	2.771.146,51	2.867.933,80
Total général*	10.422.619	11.013.291	13.249.543	17.295.565	10.898.253

* Montant arrondi à l'euro

Evolution des recettes et des dépenses extraordinaires (exercice propre)



Ventilation fonctionnelle					
Evolution des dépenses ordinaires (exercice propre)					
	Budget	Budget	Budget	Budget	Budget
	2017	2018	2019	2020	2021
0 Recettes et dépenses générales	882.406,10	1.380.167,56	1.559.804,05	1.263.137,53	1.301.948,99
1 Administration générale	5.622.334,38	6.052.829,67	6.418.876,18	6.685.163,32	6.725.583,04
3 Sécurité	3.420.114,46	3.467.814,58	3.578.106,30	3.651.390,10	3.407.859,42
4 Voiries-communications	6.411.589,00	6.538.830,45	6.540.419,95	7.176.643,79	7.399.365,66
5 Industrie - commerce	84.110,00	111.921,00	144.967,00	202.300,00	237.800,00
6 Sylviculture- Agriculture	1.000,00	1.000,00	5.600,00	6.100,00	6.100,00
70>75 Enseignement	1.771.524,62	1.823.148,12	1.858.062,35	2.005.614,47	1.871.145,80
76>77 Culture et sports	3.008.387,09	3.004.198,30	3.363.518,93	3.416.395,92	3.534.048,87
78 Radio, télévision, presse	15.000,00	15.000,00	15.000,00	15.000,00	15.000,00
79 Culte	399.141,82	397.513,43	444.997,40	432.238,18	469.052,61
80>86 Action Sociale	3.545.975,15	3.677.081,10	3.712.057,93	3.646.762,20	4.163.476,14
87 Santé publique et hygiène	2.071.066,44	2.171.045,63	2.239.317,59	2.471.324,71	2.640.945,30
90>92 Logement	160.639,68	164.481,61	35.577,26	99.504,50	107.100,56
93 Aménagement du territoire	5.775,00	9.550,00	21.413,78	23.413,78	27.413,78

Ventilation fonctionnelle					
Evolution des recettes ordinaires (exercice propre)					
	Budget	Budget	Budget	Budget	Budget
	2017	2018	2019	2020	2021
0 Recettes et dépenses générales	25.820.985,10	27.210.935,72	28.032.935,44	28.957.065,65	29.430.423,04
1 Administration générale	682.967,80	858.768,10	810.316,19	1.031.199,06	1.076.330,77
3 Sécurité	42.623,03	42.623,03	42.623,03	42.623,03	43.259,40
4 Voiries-communications	1.262.056,27	1.277.752,23	1.354.620,17	1.421.217,74	1.478.946,78
5 Industrie - commerce	752.485,11	775.822,92	865.058,49	887.177,29	882.177,29
6 Sylviculture- Agriculture	53.200,00	53.000,00	52.600,00	52.700,00	52.700,00
70>75 Enseignement	884.155,95	935.022,62	954.800,59	1.015.315,68	1.055.827,51
76>77 Culture et sports	429.891,40	439.695,76	444.077,63	463.906,30	457.864,65
78 Radio, télévision, presse	102.457,33	101.120,32	101.120,32	40.545,16	40.545,16
79 Culte	200,00	200,00	100,00	100,00	200,00
80>86 Action Sociale	276.312,12	206.096,51	369.317,55	227.341,36	250.648,18
87 Santé publique et hygiène	91.777,88	98.702,22	107.456,85	103.740,04	100.111,02
90>92 Logement	61.221,11	62.013,27	62.530,26	59.607,66	47.689,80
93 Aménagement du territoire	6.000,00	6.000,00	6.000,00	6.000,00	6.000,00

Ventilation fonctionnelle					
Evolution des dépenses extraordinaires (exercice propre)					
	Budget	Budget	Budget	Budget	Budget
	2017	2018	2019	2020	2021
0 Recettes et dépenses générales	0,00	0,00	50.000,00	50.000,00	50.000,00
1 Administration générale	730.500,00	1.069.500,00	401.778,61	1.097.278,61	1.069.500,00
3 Sécurité	50.000,00	50.000,00	50.000,00	50.000,00	135.000,00
4 Voiries-communications	4.253.466,96	4.188.144,96	3.012.966,96	3.156.000,00	2.278.500,00
5 Industrie - commerce	0,00	30.000,00	20.000,00	10.000,00	65.000,00
6 Sylviculture- Agriculture	0,00	0,00	0,00	0,00	0,00
70>75 Enseignement	1.302.500,00	1.222.500,00	3.872.500,00	3.853.600,00	497.900,00
76>77 Culture et sports	490.000,00	321.000,00	522.200,00	4.226.851,54	558.500,00
78 Radio, télévision, presse	0,00	0,00	5.000,00	20.000,00	25.000,00
79 Culte	268.527,65	187.776,00	201.200,00	344.740,00	607.520,00
80>86 Action Sociale	0,00	0,00	0,00	0,00	50.000,00
87 Santé publique et hygiène	1.590.123,90	1.342.124,47	1.995.397,28	2.416.633,80	3.233.996,93
90>92 Logement	0,00	0,00	0,00	0,00	0,00
93 Aménagement du territoire	1.320.000,00	2.600.000,00	3.006.000,00	1.910.100,00	2.306.100,00

Ventilation fonctionnelle					
Evolution des recettes extraordinaires (exercice propre)					
	Budget	Budget	Budget	Budget	Budget
	2017	2018	2019	2020	2021
0 Recettes et dépenses générales	2.108.671,46	2.118.111,79	2.451.923,45	2.821.146,51	2.917.933,80
1 Administration générale	543.000,00	825.500,00	131.200,00	633.200,00	633.200,00
3 Sécurité	0,00	0,00	50.000,00	50.000,00	100.000,00
4 Voiries-communications	3.592.969,40	3.358.679,40	2.602.219,40	2.815.000,00	1.800.000,00
5 Industrie - commerce	0,00	0,00	0,00	0,00	0,00
6 Sylviculture- Agriculture	0,00	0,00	0,00	0,00	0,00
70>75 Enseignement	1.086.750,00	1.006.000,00	3.505.000,00	3.547.808,00	233.200,00
76>77 Culture et sports	228.250,00	120.000,00	305.000,00	3.996.000,00	365.000,00
78 Radio, télévision, presse	0,00	0,00	0,00	0,00	0,00
79 Culte	69.227,65	0,00	90.200,00	217.840,00	405.600,00
80>86 Action Sociale	0,00	0,00	0,00	0,00	0,00
87 Santé publique et hygiène	1.123.750,00	985.000,00	1.038.000,00	1.308.000,00	2.225.513,13
90>92 Logement	0,00	0,00	0,00	0,00	0,00
93 Aménagement du territoire	1.320.000,00	2.600.000,00	2.976.000,00	1.806.570,00	2.206.570,00

Commentaires

Glossaire

Termes

Définitions:

Exercice propre	L'exercice du document allant du 1er janvier au 31 décembre
Exercices antérieurs	Les opérations antérieures à l'exercice propre
Résultat global	Le boni ou le mali de l'exercice propre cumulé avec celui des exercices antérieurs
Dépenses de transfert	Dépenses effectuées à destination de tiers à la commune (d'autres institutions, organismes, ménages ..)
Recettes de transfert	Recettes en provenance de tiers (subsides, taxes, ...)
Recettes de prestation	Recettes découlant de services payants rendus par la commune, de locations, de droits d'entrée ...
Dépenses de prélèvements	Sommes prélevées sur les excédents budgétaires par la commune pour alimenter des fonds de réserves ordinaires ou extraordinaires (pour financer des dépenses d'investissement sur fonds propres) ou des provisions (pour faire face à des charges futures importantes)
Recettes de prélèvements	Utilisation des fonds de réserve et des provisions (constitués au moyen des dépenses de prélèvement)
Ordinaire	Les recettes et dépenses nécessaires au fonctionnement de la commune (taxes, subventions , salaires,électricité,fournitures,...)
Extraordinaire	Les dépenses et leurs moyens de financement afférentes aux investissements (travaux importants, rénovations, achat de matériel et de véhicules etc ...)