

Synthèse des Comptes	Administration communale de : GEMBLOUX	Code INS	92142
		Exercice:	2019
Modèle officiel généré par l'application eComptes © SPW.INTERIEUR & ACTION SOCIALE		<i>Version:</i>	<i>1</i>



SYNTHÈSE des COMPTES

Module informatisé de publication des comptes annuels



Commune de : **GEMBLOUX**

Adresse de l'administration:

Date d'arrêt du compte par le conseil:

Date d'approbation de la Tutelle:

Type document:

Exercice:

Directeur Général: Vinciane MONTARIOL

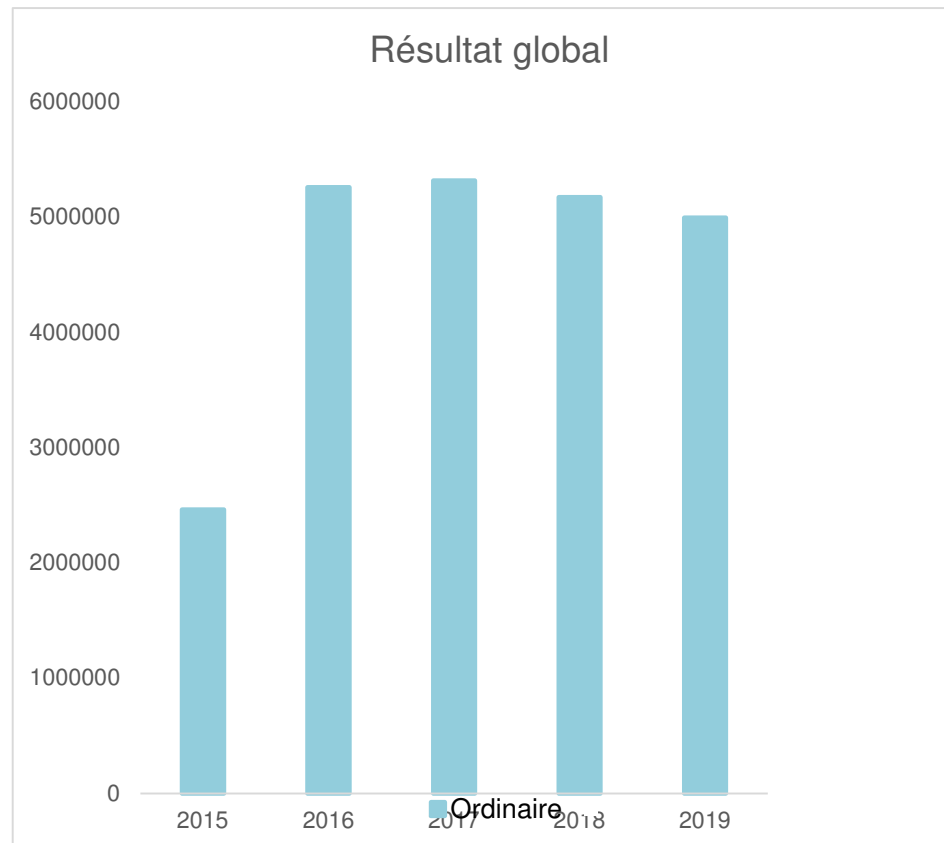
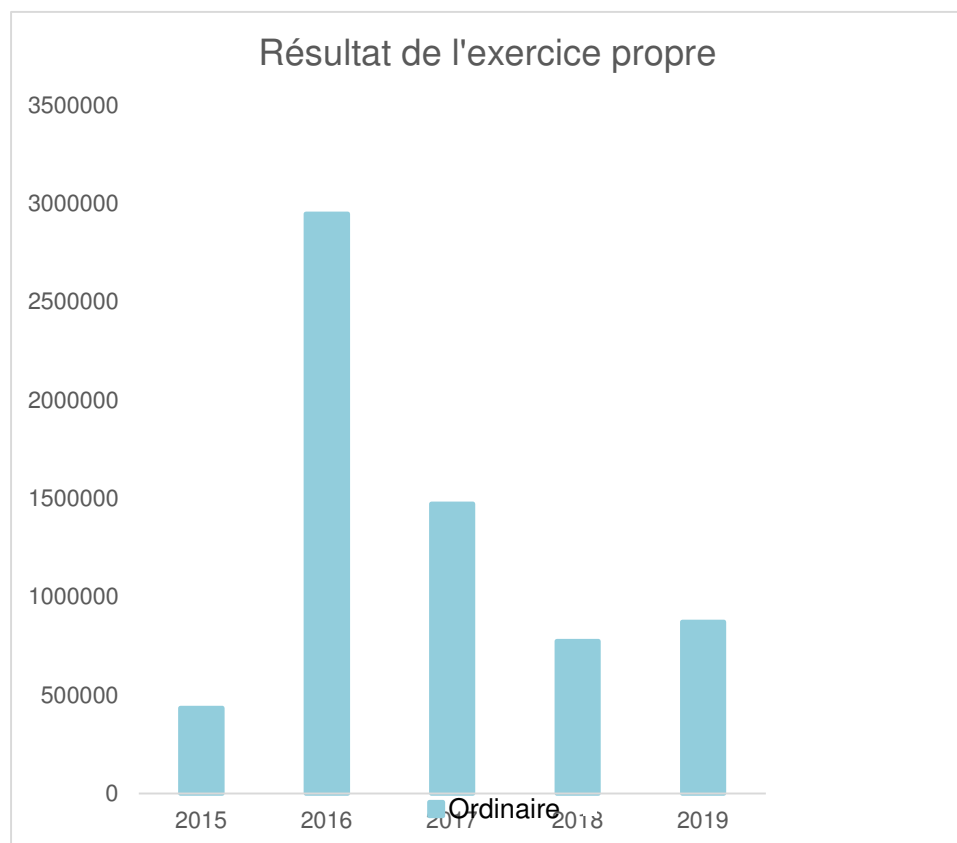
Tél: 081 62 63 58
 Fax:
 Email: vinciane.montariol@gembloux.be

Directeur Financier: André VEKEMAN

Tél: 081 62 63 65
 Fax: 081 62 63 36
 Email: andre.vekeman@gembloux.be

Evolution du résultat budgétaire ordinaire					
Exercices:	Compte	Compte	Compte	Compte	Compte
	2015	2016	2017	2018	2019
Résultats Exercice Propre*	433.886	2.947.582	1.472.994	774.090	872.325
Résultat global* (avec exercices antérieurs et prélèvements)	2.461.668	5.255.298	5.314.220	5.168.879	4.993.244

* Montant arrondi à l'euro



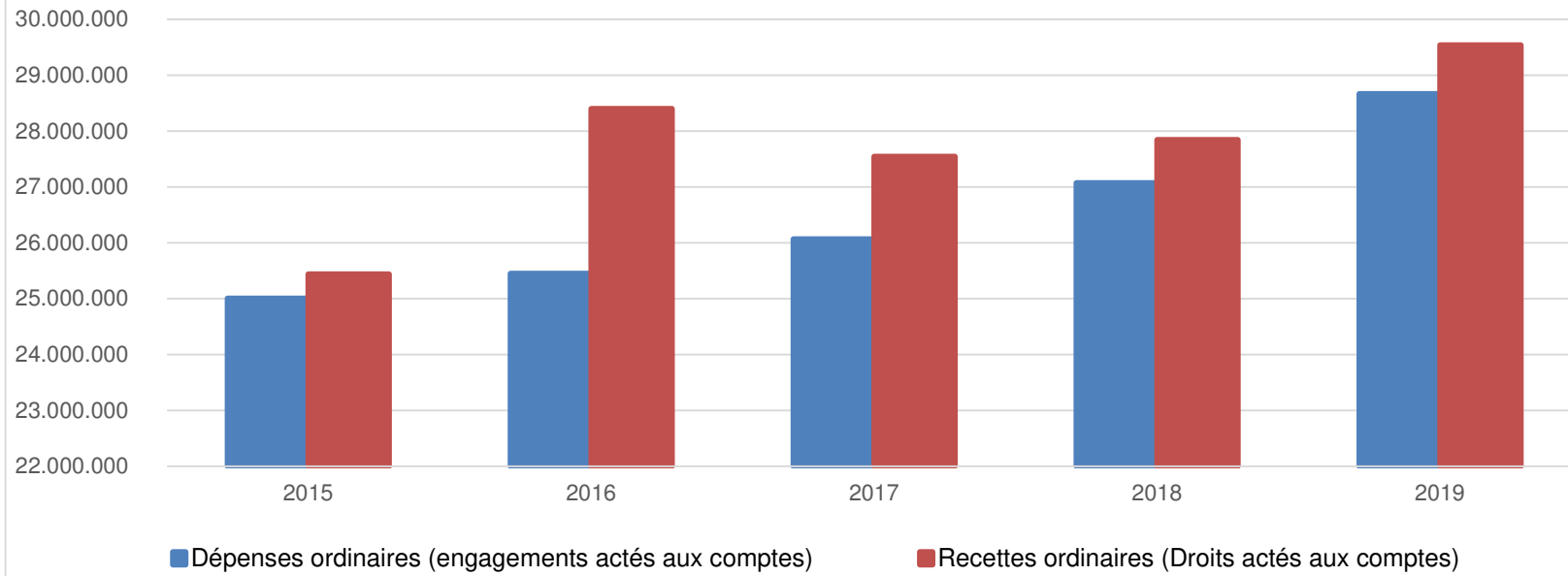
Ventilation économique des dépenses et des recettes ordinaires					
	Compte	Compte	Compte	Compte	Compte
Dépenses ordinaires (engagements actés aux comptes)					
Exercices:	2015	2016	2017	2018	2019
Personnel	8.941.849,29	9.074.589,53	9.253.812,49	9.681.497,67	10.039.031,66
Fonctionnement	4.083.407,07	4.268.517,08	4.470.142,63	4.554.398,28	4.744.386,74
Transferts	7.934.088,57	7.899.147,86	8.066.604,04	8.198.905,44	8.563.699,60
Dette	4.045.726,72	4.210.747,04	4.280.291,54	4.638.903,71	4.318.722,50
Prélèvements (hors 060)	0,00	0,00	0,00	0,00	1.000.000,00
Total (exercice propre)*	25.005.072	25.453.002	26.070.851	27.073.705	28.665.841
Exercices antérieurs	572.887,79	594.262,82	666.857,53	646.286,66	1.031.303,47
Prélèvements	500.000,00	500.000,00	1.500.000,00	1.075.000,00	1.075.000,00
Total général*	26.077.959	26.547.264	28.237.708	28.794.992	30.772.144

* Montant arrondi à l'euro

Recettes ordinaires (Droits actés aux comptes)					
Exercices:	2015	2016	2017	2018	2019
Prestation	561.246,01	814.850,67	992.589,40	851.946,65	967.569,34
Transferts	24.145.931,32	27.054.009,76	26.021.366,27	26.456.440,83	28.099.419,26
Dette	731.780,27	531.722,59	529.889,38	539.407,26	471.177,25
Prélèvements	0,00	0,00	0,00	0,00	0,00
Total (exercice propre)*	25.438.958	28.400.583	27.543.845	27.847.795	29.538.166
Exercices antérieurs	3.100.669,74	3.401.979,26	6.008.082,77	6.116.075,69	6.227.222,31
Prélèvements	0,00	0,00	0,00	0,00	0,00
Total général*	28.539.627	31.802.562	33.551.928	33.963.870	35.765.388

* Montant arrondi à l'euro

Evolution des recettes et des dépenses ordinaires (exercice propre)



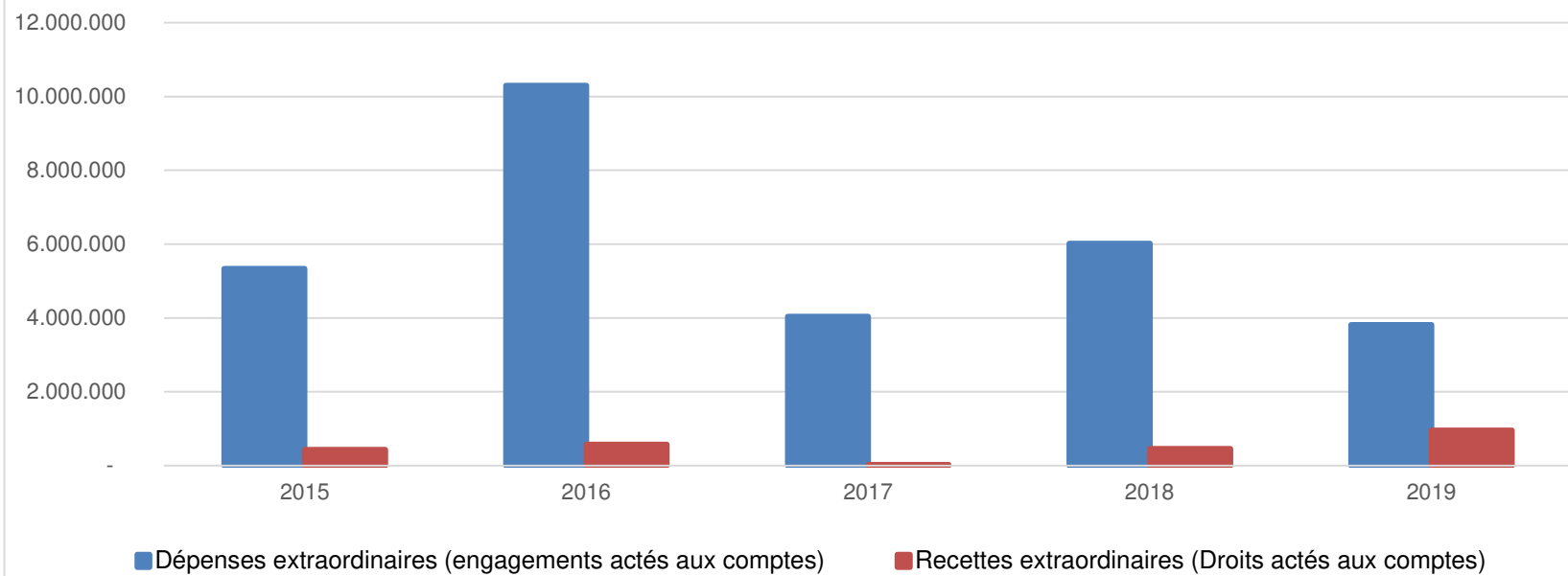
Ventilation économique des dépenses et des recettes extraordinaires					
	Compte	Compte	Compte	Compte	Compte
Dépenses extraordinaires (engagements actés aux comptes)					
Exercices:	2015	2016	2017	2018	2019
Transferts	142.068,41	551.440,50	39.469,78	92.445,08	112.715,36
Investissements	4.833.274,41	9.567.501,50	3.975.006,14	5.892.877,00	3.670.866,68
Dette	361.566,14	34.962,80	27.126,02	27.126,02	31.897,28
Prélèvements	0,00	0,00	0,00	0,00	0,00
	0,00	139.654,62	0,00	0,00	0,00
Total (exercice propre)*	5.336.909	10.293.559	4.041.602	6.012.448	3.815.479
Exercices antérieurs	13.657.166,56	7.135.710,98	12.305.151,92	13.204.598,50	12.249.665,28
Prélèvements	1.840.900,11	3.741.909,49	1.700.062,62	659.040,31	1.397.379,68
Total général*	20.834.976	21.171.180	18.046.816	19.876.087	17.462.524

* Montant arrondi à l'euro

Recettes extraordinaires (Droits actés aux comptes)					
Exercices:	2015	2016	2017	2018	2019
Transferts	433.002,29	429.401,97	21.347,02	452.479,35	955.777,79
Investissements	0,00	0,00	0,00	0,00	0,00
Dette	0,00	139.654,62	0,00	0,00	0,00
Prélèvements	0,00	0,00	0,00	0,00	0,00
Total (exercice propre)*	433.002	569.057	21.347	452.479	955.778
Exercices antérieurs	10.971.794,78	6.693.430,05	5.893.627,14	7.200.972,32	5.265.116,81
Prélèvements	2.064.668,96	3.621.047,28	1.662.766,17	1.587.915,54	1.719.246,93
Total général*	13.469.466	10.883.534	7.577.740	9.241.367	7.940.142

* Montant arrondi à l'euro

Evolution des recettes et des dépenses extraordinaires (exercice propre)



Ventilation fonctionnelle					
Evolution des dépenses ordinaires (exercice propre)					
Compte	Compte	Compte	Compte	Compte	
2015	2016	2017	2018	2019	
0 Recettes et dépenses générales	785.486,13	763.983,98	1.802.568,04	1.374.964,07	2.438.452,14
1 Administration générale	4.736.173,20	5.024.275,44	5.123.179,34	5.490.041,06	5.657.652,78
3 Sécurité	3.316.123,00	3.371.365,03	3.419.204,22	3.466.001,23	3.572.897,12
4 Voiries-communications	6.199.539,28	6.123.807,66	6.234.794,74	6.437.195,64	6.439.360,88
5 Industrie - commerce	63.965,95	111.301,03	133.982,71	136.924,92	150.802,58
6 Sylviculture- Agriculture	9.376,86	0,00	0,00	0,00	10.416,64
70>75 Enseignement	1.670.060,67	1.701.103,68	1.737.156,65	1.789.342,93	1.791.906,65
76>77 Culture et sports	2.907.376,51	2.931.171,08	2.960.154,67	3.167.442,09	3.229.080,67
78 Radio, télévision, presse	27.531,33	18.846,89	15.000,00	15.000,00	15.000,00
79 Culte	409.886,59	398.875,70	391.561,59	450.890,18	448.099,47
80>86 Action Sociale	3.399.509,74	3.475.072,75	3.581.722,83	3.650.004,70	3.655.181,32
87 Santé publique et hygiène	1.822.579,57	1.929.846,01	2.080.313,65	2.108.496,64	2.270.708,06
90>92 Logement	139.895,79	97.817,99	90.717,54	47.907,22	42.473,41
93 Aménagement du territoire	17.567,03	5.534,27	494,72	14.494,42	18.808,78

Ventilation fonctionnelle					
Evolution des recettes ordinaires (exercice propre)					
Compte	Compte	Compte	Compte	Compte	
2015	2016	2017	2018	2019	
0 Recettes et dépenses générales	23.870.085,47	26.976.842,99	28.518.865,51	28.988.716,29	30.641.133,11
1 Administration générale	701.867,97	681.388,56	739.303,57	708.844,36	739.357,01
3 Sécurité	60.536,14	42.898,56	43.067,92	43.174,80	43.259,40
4 Voiries-communications	1.373.191,66	1.332.383,91	1.381.702,22	1.380.502,56	1.387.361,88
5 Industrie - commerce	689.074,39	787.629,94	793.700,97	785.889,68	848.448,92
6 Sylviculture- Agriculture	51.310,55	19.037,82	53.925,00	18.300,53	82.612,35
70>75 Enseignement	828.565,46	884.610,57	1.005.673,44	1.012.687,23	1.003.228,36
76>77 Culture et sports	426.780,88	412.640,88	447.922,83	440.418,09	429.782,22
78 Radio, télévision, presse	105.923,09	106.270,39	101.120,32	111.331,68	40.545,16
79 Culte	0,70	242,18	196,16	0,00	4.797,84
80>86 Action Sociale	252.117,50	263.214,22	338.706,00	361.434,48	361.603,01
87 Santé publique et hygiène	77.713,58	66.655,37	84.102,15	83.763,74	69.881,90
90>92 Logement	43.457,51	18.097,78	17.653,24	17.878,24	17.953,24
93 Aménagement du territoire	5.580,00	5.580,00	0,00	5.580,00	0,00

Ventilation fonctionnelle					
Evolution des dépenses extraordinaires (exercice propre)					
Compte	Compte	Compte	Compte	Compte	
2015	2016	2017	2018	2019	
0 Recettes et dépenses générales	1.840.900,11	3.881.564,11	1.700.062,62	659.040,31	1.397.379,68
1 Administration générale	867.332,18	179.869,96	129.652,51	750.751,17	305.226,66
3 Sécurité	0,00	73.413,47	0,00	0,00	0,00
4 Voiries-communications	1.596.530,05	3.289.312,25	2.513.222,24	2.499.885,59	2.282.851,36
5 Industrie - commerce	0,00	0,00	0,00	19.229,76	59.941,01
6 Sylviculture- Agriculture	0,00	0,00	0,00	0,00	0,00
70>75 Enseignement	761.512,75	406.660,45	574.403,84	1.510.570,64	358.739,41
76>77 Culture et sports	331.240,29	4.681.766,67	136.215,90	397.870,23	156.068,26
78 Radio, télévision, presse	0,00	0,00	0,00	0,00	0,00
79 Culte	251.482,49	264.548,04	89.084,01	139.531,04	25.246,72
80>86 Action Sociale	0,00	0,00	0,00	0,00	0,00
87 Santé publique et hygiène	1.340.701,57	1.253.333,96	487.400,94	694.609,67	205.461,90
90>92 Logement	0,00	0,00	0,00	0,00	0,00
93 Aménagement du territoire	188.109,63	5.000,00	111.622,50	0,00	421.944,00

Ventilation fonctionnelle					
Evolution des recettes extraordinaires (exercice propre)					
Compte	Compte	Compte	Compte	Compte	
2015	2016	2017	2018	2019	
0 Recettes et dépenses générales	9.074.653,57	5.090.438,53	3.278.627,70	4.235.178,62	4.051.842,00
1 Administration générale	0,00	0,00	0,00	0,00	0,00
3 Sécurité	0,00	0,00	0,00	0,00	0,00
4 Voiries-communications	12.100,00	399.401,97	7.500,00	0,00	0,00
5 Industrie - commerce	0,00	0,00	0,00	0,00	0,00
6 Sylviculture- Agriculture	0,00	0,00	0,00	0,00	0,00
70>75 Enseignement	74.042,00	0,00	0,00	15.961,35	2.520,00
76>77 Culture et sports	0,00	30.000,00	0,00	9.300,00	0,00
78 Radio, télévision, presse	0,00	0,00	0,00	0,00	0,00
79 Culte	0,00	0,00	0,00	0,00	0,00
80>86 Action Sociale	0,00	0,00	0,00	0,00	0,00
87 Santé publique et hygiène	346.860,29	0,00	13.847,02	0,00	0,00
90>92 Logement	0,00	0,00	0,00	0,00	0,00
93 Aménagement du territoire	0,00	0,00	0,00	0,00	0,00

BILAN**ACTIF**

ACTIFS IMMOBILISES

	Codes	2019	2018
	21/28	154.147.601,02	147.965.147,08
I. Immobilisations incorporelles	21	1.264.762,89	1.668.754,27
II. Immobilisations corporelles	22/26	133.298.586,95	127.375.456,67
<u>Patrimoine immobilier</u>			
A. Terres et terrains non bâtis	220	11.202.634,82	11.171.868,90
B. Constructions et leurs terrains	221	48.056.986,96	47.676.142,19
C. Voiries	223	58.768.234,67	56.285.083,08
D. Ouvrages d'art	224	24.374,36	0,00
E. Cours et plans d'eau	226	1.603.691,24	1.588.012,27
<u>Patrimoine mobilier</u>			
F. Mobilier, matériel, équipements et signalisation routière.....	230/3	2.378.113,30	1.902.655,87
G. Patrimoine artistique et mobilier divers	234	47.441,01	27.500,00
<u>Autres immobilisations corporelles</u>			
H. Immobilisations en cours d'exécution	24	11.181.233,86	8.686.207,23
I. Droits réels d'emphythéoses et superficies.....	261	35.876,73	37.987,13
J. Immobilisations en location-financement	262/3	0,00	0,00
III. Subsidés d'investissements accordés	25	1.555.372,91	1.648.748,59
A. Aux entreprises privées	251	128.695,93	140.780,98
B. Aux ménages, ASBL et autres organismes	252	607.633,60	590.904,53
C. A l'Autorité supérieure.....	254	0,00	0,00
D. Aux autres pouvoirs publics	256	819.043,38	917.063,08
IV. Promesses de subsidés à recevoir, prêts	27	8.127.267,43	7.402.473,99
A. Promesse de subsidés à recevoir.....	270/4	8.113.267,43	7.386.473,99
B. Prêts accordés	275	14.000,00	16.000,00
V. Immobilisations financières	28	9.901.610,84	9.869.713,56
A. Participations et titres à revenus fixes	282/5	9.901.610,84	9.869.713,56
B. Cautionnements versés à plus d'un an	288	0,00	0,00
ACTIFS CIRCULANTS	30/58	9.170.391,56	11.067.171,78
VI. Stocks	301	0,00	0,00
VII. Créances à un an au plus	40/42	5.109.050,07	4.170.144,41
A. Débiteurs	40	2.232.603,65	1.803.296,74
B. Autres créances.....	41/42	2.876.446,42	2.366.847,67
1. T.V.A. et taxes additionnelles	411/2	1.294.860,28	662.002,58
2. Subsidés, dons et legs et emprunts	413	739.041,38	850.595,12
3. Intérêts, dividendes et ristournes	415	125.151,36	199.081,86
4. Créances diverses	416/8	44.410,49	39.603,17
C. Récupérations des remboursements d'emprunts.....	4251	443.982,91	436.564,94
D. Récupération des prêts.....	425/8	229.000,00	179.000,00
VIII. Opérations pour compte de tiers	48/A	0	0
IX. Comptes financiers	55/58	4.061.341,49	6.897.027,37
A. Placements de trésorerie à un an au plus	553	3.169.419,97	71,60
B. Valeurs disponibles	55	1.403.922,23	7.459.611,24
C. Paiements en cours.....	56/8	-512.000,71	-562.655,47
X. Comptes de régularisation et d'attente	49/A	0,00	0,00
TOTAL DE L'ACTIF	21/58	163.317.992,58	159.032.318,86

BILAN**PASSIF**

FONDS PROPRES

	Codes	2019	2018
	10/16	122.014.644,96	117.890.862,40
I'. Capital	10	42.513.681,86	42.513.681,86
II'. Résultats capitalisés	12	29.069.059,75	29.069.059,75
III'. Résultats reportés	13	19.146.352,24	16.941.197,16
A'. Des exercices antérieurs.....	1301	14.822.966,51	13.507.883,40
B'. De l'exercice précédent.....	1302	2.118.230,65	1.315.083,11
C'. Du dernier exercice.....	1303	2.205.155,08	2.118.230,65
IV'. Réserves	14	3.903.319,81	3.150.187,06
A'. Fonds de réserve ordinaire.....	14104	150.991,57	75.991,57
B'. Fonds de réserve extraordinaire.....	14105	3.752.328,24	3.074.195,49
V'. Subsidés d'investissement, dons et legs reçus	15	26.382.231,30	26.216.736,57
A'. Des entreprises privées	151	0,00	0,00
B'. Des ménages, des A.S.B.L. et autres organismes	152	1.131.606,67	1.131.606,67
C'. De l'Autorité supérieure	154	22.848.418,34	22.529.695,01
D'. Des autres pouvoirs publics	156	2.402.206,29	2.555.434,89
VI'. Provisions pour risques et charges	16	1.000.000,00	0,00
DETTES	17/49	40.002.478,07	40.109.108,54
VII'. Dettes à plus d'un an	17	35.890.774,70	35.977.968,68
A'. Emprunts à charge de la commune	171/5	31.016.720,29	30.747.953,06
B'. Emprunts à charge de l'Autorité supérieure.....	1714	4.874.054,41	5.230.015,62
C'. Emprunts à charge de tiers.....	172	0,00	0,00
D'. Dettes de location-financement.....	174	0,00	0,00
E'. Emprunts publics	176	0,00	0,00
F'. Dettes diverses à plus d'un an.....	177	0,00	0,00
G'. Garanties reçues à plus d'un an.....	178	0,00	0,00
VIII'. Dettes à un an au plus	43/6	4.024.872,46	4.043.600,19
A'. Dettes financières.....	43	3.093.002,32	3.010.548,03
1'. Remboursements d'emprunts	435	3.031.173,89	2.948.719,60
2'. Charges financières des emprunts	436	61.828,43	61.828,43
3'. Dettes sur comptes-courants.....	433	0,00	0,00
B'. Dettes commerciales	44	448.342,14	486.894,22
C'. Dettes fiscales, salariales et sociales	45	469.000,46	503.630,62
D'. Dettes diverses	464/7	14.527,54	42.527,32
IX'. Opérations pour compte de tiers	48/P	86.830,91	87.539,67
X'. Comptes de régularisation et d'attente	49/P	1.300.869,55	1.032.347,92
TOTAL DU PASSIF	10/49	163.317.992,58	159.032.318,86

COMPTE DE RESULTATS

	Codes	2019	2018
I. Charges courantes			
A. Achats de matières	60	884.448,66	833.483,03
B. Services et biens d'exploitation	61	3.682.033,81	3.577.950,04
C. Frais de personnel	62	9.968.267,32	9.510.475,76
D. Subsidés d'exploitation accordés	63	8.386.146,50	8.111.931,77
E. Remboursements des emprunts	64	3.208.962,08	3.472.613,24
F. Charges financières	65	1.114.410,93	1.169.978,22
a. Charges financières des emprunts	651/6	971.655,33	1.024.069,53
b. Charges financières diverses	657	138.105,09	140.454,87
c. Frais de la gestion financière	658	4.650,51	5.453,82
II. Sous-total (charges courantes)	60/65	27.244.269,30	26.676.432,06
III. Boni courant (II' - II)		2.339.792,72	1.123.845,81
IV. Charges résultant de la variation normale des valeurs de bilan, redressements et provisions			
A. Dotations aux amortissements	660	5.141.054,60	4.826.087,48
B. Réductions annuelles de valeurs	661	0,00	0,00
C. Réductions et variations des stocks	662/4	0,00	0,00
D. Redressement des récupérations des remboursements d'emprunts	665	352.615,29	337.643,45
E. Provisions pour risques et charges	666	1.000.000,00	0,00
F. Dotations aux amortissements des subsides d'investissement accordés	667	195.282,59	186.548,16
V. Sous-total (charges non décaissées)	66	6.688.952,48	5.350.279,09
VI. Total des charges d'exploitation (II + V)	60/66	33.933.221,78	32.026.711,15
VII. Boni d'exploitation (VI' - VI)		3.112.126,17	2.359.020,63
VIII. Charges exceptionnelles			
A. Du service ordinaire	671	203.365,93	80.639,82
B. Du service extraordinaire	672	0,00	77.632,42
C. Charges exceptionnelles non budgétées	673	0,00	0,00
Sous-total (charges exceptionnelles)	67	203.365,93	158.272,24
IX. Dotations aux réserves			
A. Du service ordinaire	685	1.075.000,00	1.075.000,00
B. Du service extraordinaire	686	1.397.379,68	659.040,31
Sous-total des dotations aux réserves	68	2.472.379,68	1.734.040,31
X. Total des charges exceptionnelles et des dotations aux réserves (VIII + IX)	67/68	2.675.745,61	1.892.312,55
XI. Boni exceptionnel (X' - X)		0,00	0,00
XII. Total des charges (VI + X)		36.608.967,39	33.919.023,70
XIII. Boni de l'exercice (XII' - XII)		2.205.155,08	2.118.230,65
XIV. Affectation des bonis (XIII)			
A. Boni d'exploitation à reporter au bilan	69201	3.112.126,17	2.359.020,63
B. Boni exceptionnel à reporter au bilan	69202	0,00	0,00
Sous-total (affectation des résultats)	69	3.112.126,17	2.359.020,63
XV. Contrôle de balance (XII + XIV = XV')		39.721.093,56	36.278.044,33

COMPTE DE RESULTATS			
Codes	2019	2018	
I'. Produits courants			
A'. Produits de la fiscalité	70	20.380.298,05	18.871.805,75
B'. Produits d'exploitation	71	944.249,48	923.128,36
C'. Subsidés d'exploitation reçus et récupérations de charges de personnel	72/73	7.214.906,77	6.897.109,68
D'. Récupération des remboursements d'emprunts	74	352.615,29	337.643,45
E'. Produits financiers	75	691.992,43	770.590,63
a'. Récupération des charges financières des emprunts et des prêts accordés	751/5	222.815,18	233.183,37
b'. Produits financiers divers	754/7	469.177,25	537.407,26
II'. Sous-total (produits courants)	70/75	29.584.062,02	27.800.277,87
III'. Mali courant (II - II')		0,00	0,00
IV'. Produits résultant de la variation normale des valeurs de bilan, redressements, travaux internes			
A'. Plus-values annuelles	761	2.780.483,65	1.619.372,69
B'. Variations des stocks	764	0,00	0,00
C'. Redressement des cptes des remb. des emprunts	765	3.208.962,08	3.472.613,24
D'. Réductions des subsides d'investissement, des dons et legs obtenus	767	1.471.840,20	1.493.467,98
E'. Travaux internes passés à l'immobilisé	769	0,00	0,00
V'. Sous-total (produits non encaissés)	76	7.461.285,93	6.585.453,91
VI'. Total des produits d'exploitation (II' + V')	70/76	37.045.347,95	34.385.731,78
VII'. Mali d'exploitation (VI - VI')		0,00	0,00
VIII'. Produits exceptionnels			
A'. Du service ordinaire	771	49.527,59	52.865,62
B'. Du service extraordinaire	772	0,00	10.741,41
C'. Produits exceptionnels non budgétés	773	0,00	0,00
Sous-total (produits exceptionnels)	77	49.527,59	63.607,03
IX'. Prélèvements sur les réserves			
A'. Du service ordinaire	785	0,00	0,00
B'. Du service extraordinaire	786	1.719.246,93	1.587.915,54
Sous-total des prélèvements sur réserves	78	1.719.246,93	1.587.915,54
X'. Total des produits exceptionnels et des prélèvements sur réserves (VIII' + IX')	77/78	1.768.774,52	1.651.522,57
XI'. Mali exceptionnel (X - X')		906.971,09	240.789,98
XII'. Total des produits (VI' + X')		38.814.122,47	36.037.254,35
XIII'. Mali de l'exercice (XII - XII')		0,00	0,00
XIV'. Affectation des malis (XIII')			
A'. Mali d'exploitation à reporter au bilan	79201	0,00	0,00
B'. Mali exceptionnel à reporter au bilan	79202	906.971,09	240.789,98
Sous-total (affectation des résultats)	79	906.971,09	240.789,98
XV'. Contrôle de balance (XII' + XIV' = XV)		39.721.093,56	36.278.044,33

Commentaires

Glossaire

Termes

Définitions:

Exercice propre	L'exercice du document allant du 1er janvier au 31 décembre
Exercices antérieurs	Les opérations antérieures à l'exercice propre
Résultat global	Le boni ou le mali de l'exercice propre cumulé avec celui des exercices antérieurs
Dépenses de transfert	Dépenses effectuées à destination de tiers à la commune (d'autres institutions, organismes, ménages ..)
Recettes de transfert	Recettes en provenance de tiers (subsides, taxes, ...)
Recettes de prestation	Recettes découlant de services payants rendus par la commune, de locations, de droits d'entrée ...
Dépenses de prélèvements	Sommes prélevées sur les excédents budgétaires par la commune pour alimenter des fonds de réserves ordinaires ou extraordinaires (pour financer des dépenses d'investissement sur fonds propres) ou des provisions (pour faire face à des charges futures importantes)
Recettes de prélèvements	Utilisation des fonds de réserve et des provisions (constitués au moyen des dépenses de prélèvement)
Ordinaire	Les recettes et dépenses nécessaires au fonctionnement de la commune (taxes, subventions , salaires,électricité,fournitures,...)
Extraordinaire	Les dépenses et leurs moyens de financement afférentes aux investissements (travaux importants, rénovations, achat de matériel et de véhicules etc ...)