



# SYNTHESE des COMPTES

Module informatisé de publication des comptes annuels



Commune de : **GEMBLOUX**

Adresse de l'administration:

Date d'arrêt du compte par le conseil:

Date d'approbation de la Tutelle:

Type document:

Exercice:

**Directeur Général:** Vinciane MONTARIOL

Tél: 081 62 63 58

Fax:

Email: vinciane.montariol@gembloux.be

**Directeur Financier:** André VEKEMAN

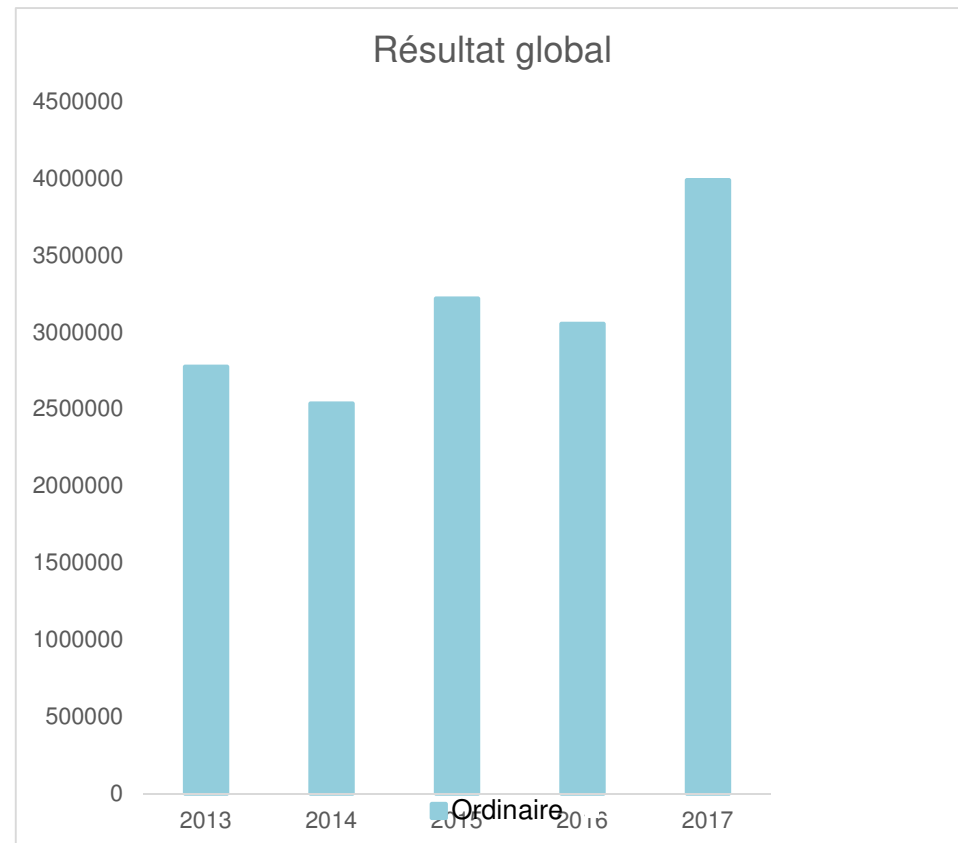
Tél: 081 62 63 65

Fax: 081 62 63 36

Email: andre.vekeman@gembloux.be

Evolution du résultat budgétaire ordinaire					
Exercices:	Budget 2013	Budget 2014	Budget 2015	Budget 2016	Budget 2017
Résultats Exercice Propre*	13.374	-15.421	757.650	1.028.966	358.020
<b>Résultat global* (avec exercices antérieurs et prélèvements)</b>	2.774.847	2.535.748	3.216.754	3.053.158	3.987.992

\* Montant arrondi à l'euro



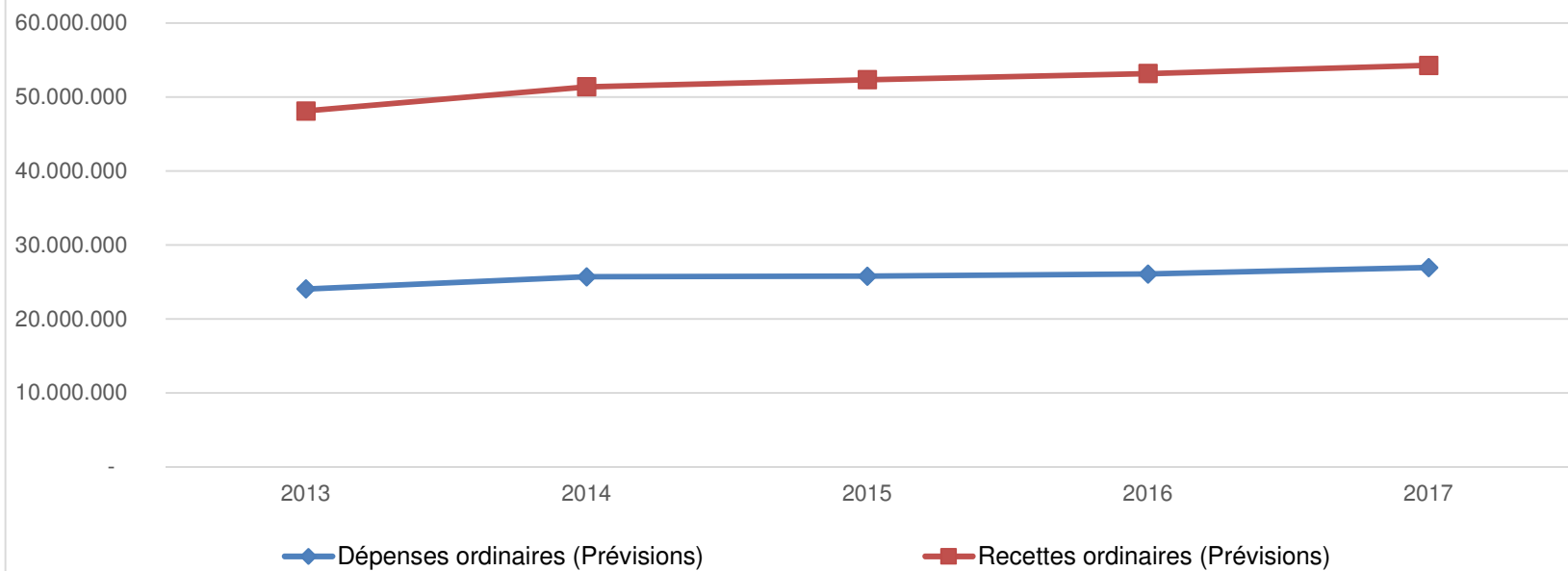
<b>Ventilation économique des dépenses et des recettes ordinaires</b>					
	Budget	Budget	Budget	Budget	Budget
	<b>Dépenses ordinaires (Prévisions)</b>				
<b>Exercices:</b>	<b>2013</b>	<b>2014</b>	<b>2015</b>	<b>2016</b>	<b>2017</b>
Personnel	9.579.798,57	10.359.568,66	9.167.196,37	9.125.417,92	9.524.038,24
Fonctionnement	4.591.111,79	4.571.072,66	4.442.413,42	4.632.475,11	4.957.111,63
Transferts	6.611.724,27	6.829.400,93	7.950.190,26	7.958.517,33	8.092.823,73
Dette	3.275.229,32	3.942.216,58	4.238.640,91	4.361.122,12	4.390.031,40
Prélèvements (hors 060)	0,00	0,00	0,00	0,00	0,00
<b>Total (exercice propre)*</b>	<b>24.057.864</b>	<b>25.702.259</b>	<b>25.798.441</b>	<b>26.077.532</b>	<b>26.964.005</b>
Exercices antérieurs	155.858,36	74.402,83	281.750,87	95.545,55	130.890,31
Prélèvements	1.000.000,00	1.000.000,00	500.000,00	500.000,00	1.500.000,00
<b>Total général*</b>	<b>25.213.722</b>	<b>26.776.662</b>	<b>26.580.192</b>	<b>26.673.078</b>	<b>28.594.895</b>

\* Montant arrondi à l'euro

<b>Recettes ordinaires (Prévisions)</b>					
<b>Exercices:</b>	<b>2013</b>	<b>2014</b>	<b>2015</b>	<b>2016</b>	<b>2017</b>
Prestation	876.189,10	942.276,11	545.806,35	836.727,76	957.446,74
Transferts	22.449.205,22	23.976.656,40	25.295.878,60	25.736.108,41	25.839.849,79
Dette	745.843,77	767.905,77	714.405,77	533.662,63	524.728,07
Prélèvements	0,00	0,00	0,00	0,00	0,00
<b>Total (exercice propre)*</b>	<b>24.071.238</b>	<b>25.686.838</b>	<b>26.556.091</b>	<b>27.106.499</b>	<b>27.322.025</b>
Exercices antérieurs	3.917.331,08	3.625.571,76	3.240.855,04	2.619.737,01	5.260.862,85
Prélèvements	0,00	0,00	0,00	0,00	0,00
<b>Total général*</b>	<b>27.988.569</b>	<b>29.312.410</b>	<b>29.796.946</b>	<b>29.726.236</b>	<b>32.582.887</b>

\* Montant arrondi à l'euro

### Evolution des recettes et des dépenses ordinaires (exercice propre)



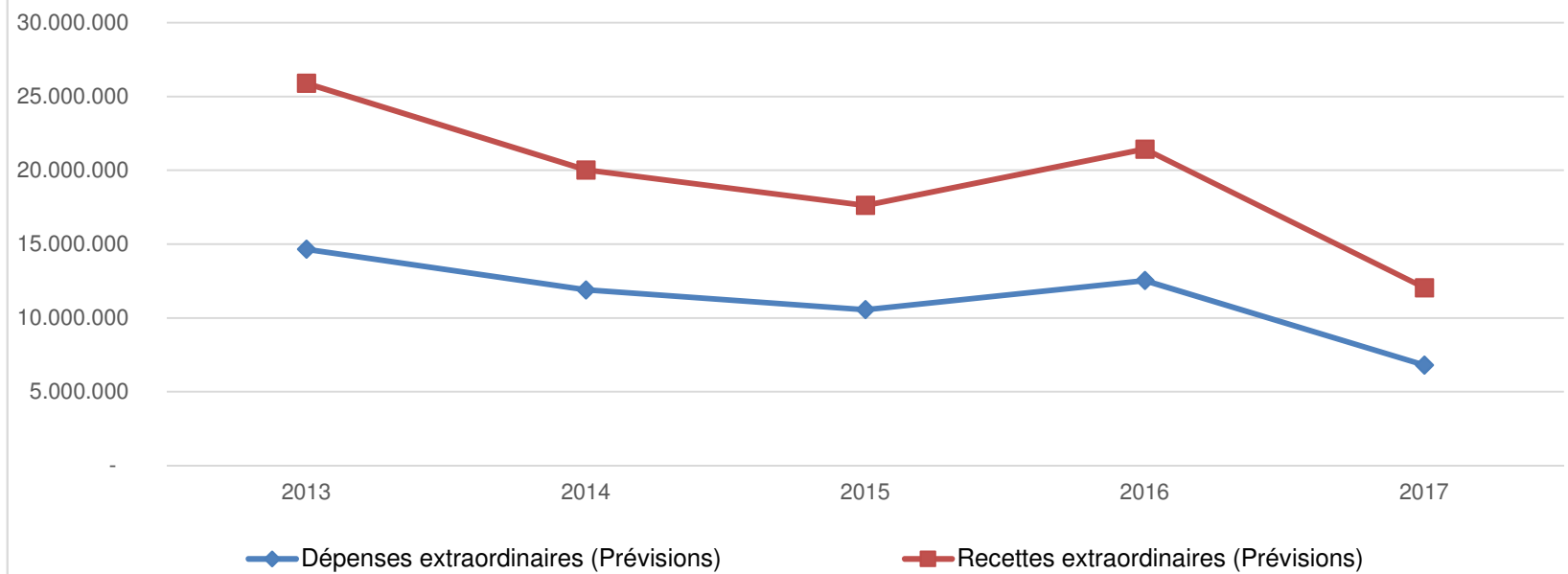
<b>Ventilation économique des dépenses et des recettes extraordinaires</b>					
	Budget	Budget	Budget	Budget	Budget
	<b>Dépenses extraordinaires (Prévisions)</b>				
<b>Exercices:</b>	<b>2013</b>	<b>2014</b>	<b>2015</b>	<b>2016</b>	<b>2017</b>
Transferts	869.500,00	444.137,50	244.890,00	272.310,93	230.527,65
Investissements	13.758.237,23	11.437.293,77	10.159.508,64	12.085.009,30	6.540.300,00
Dette	25.792,41	13.962,81	13.962,81	33.962,81	27.126,03
Prélèvements	0,00	0,00	0,00	0,00	0,00
	0,00	0,00	139.654,62	139.654,62	0,00
<b>Total (exercice propre)*</b>	<b>14.653.530</b>	<b>11.895.394</b>	<b>10.558.016</b>	<b>12.530.938</b>	<b>6.797.954</b>
Exercices antérieurs	21.415.810,12	13.371.958,89	7.034.272,88	7.621.628,82	11.000.858,72
Prélèvements	3.515.125,18	5.774.199,46	8.101.340,55	5.261.492,30	1.332.830,68
<b>Total général*</b>	<b>39.584.465</b>	<b>31.041.552</b>	<b>25.693.630</b>	<b>25.414.059</b>	<b>19.131.643</b>

\* Montant arrondi à l'euro

<b>Recettes extraordinaires (Prévisions)</b>					
<b>Exercices:</b>	<b>2013</b>	<b>2014</b>	<b>2015</b>	<b>2016</b>	<b>2017</b>
Transferts	4.034.988,50	4.410.790,39	3.678.587,59	3.982.058,39	2.343.690,00
Investissements	0,00	0,00	0,00	0,00	0,00
Dette	7.202.278,32	3.715.987,61	3.381.749,12	4.924.838,07	2.904.727,65
Prélèvements	0,00	0,00	0,00	0,00	0,00
<b>Total (exercice propre)*</b>	<b>11.237.267</b>	<b>8.126.778</b>	<b>7.060.337</b>	<b>8.906.896</b>	<b>5.248.418</b>
Exercices antérieurs	24.505.188,82	18.970.399,07	14.897.488,67	11.876.434,16	12.030.476,65
Prélèvements	3.842.009,30	3.944.375,36	3.735.804,12	4.630.728,16	1.852.748,78
<b>Total général*</b>	<b>39.584.465</b>	<b>31.041.552</b>	<b>25.693.630</b>	<b>25.414.059</b>	<b>19.131.643</b>

\* Montant arrondi à l'euro

### Evolution des recettes et des dépenses ordinaires (exercice propre)



<b>Ventilation fonctionnelle</b>					
<b>Evolution des dépenses ordinaires (exercice propre)</b>					
	Budget	Budget	Budget	Budget	Budget
	2013	2014	2015	2016	2017
0 Recettes et dépenses générales	1.236.805,98	2.251.229,89	849.866,49	814.767,38	1.806.606,10
1 Administration générale	4.512.725,41	4.745.200,80	5.280.407,55	5.345.237,45	5.646.526,60
3 Sécurité	3.645.437,54	3.807.808,90	3.341.741,66	3.371.893,10	3.425.422,82
4 Voiries-communications	5.667.504,97	5.907.356,01	6.337.860,89	6.186.763,65	6.290.235,29
5 Industrie - commerce	186.503,49	54.010,00	65.310,00	110.327,00	148.110,00
6 Sylviculture- Agriculture	1.500,00	1.000,00	12.000,00	100,00	1.000,00
70>75 Enseignement	1.772.412,57	1.780.099,86	1.783.190,42	1.797.375,91	1.839.525,78
76>77 Culture et sports	2.428.997,83	2.499.818,40	2.828.133,57	3.009.452,24	3.061.605,88
78 Radio, télévision, presse	34.966,00	32.600,00	33.600,00	18.846,89	15.000,00
79 Culte	414.031,08	426.484,65	413.464,55	400.771,89	390.141,82
80>86 Action Sociale	3.092.031,79	3.258.713,44	3.291.078,01	3.365.217,98	3.564.618,85
87 Santé publique et hygiène	1.711.640,08	1.766.817,64	1.891.003,11	2.035.131,12	2.109.608,71
90>92 Logement	140.702,79	153.803,72	151.469,18	112.397,87	159.528,15
93 Aménagement du territoire	212.604,42	17.315,52	19.315,53	9.250,00	6.075,00

<b>Ventilation fonctionnelle</b>					
<b>Evolution des recettes ordinaires (exercice propre)</b>					
	Budget	Budget	Budget	Budget	Budget
	2013	2014	2015	2016	2017
0 Recettes et dépenses générales	24.030.086,11	24.611.003,36	24.504.069,79	24.834.567,27	27.821.584,55
1 Administration générale	384.918,57	612.194,48	868.826,93	856.035,19	682.967,80
3 Sécurité	551.715,34	624.096,93	43.524,63	42.623,03	42.623,03
4 Voiries-communications	742.838,80	1.184.518,14	1.311.077,29	1.351.111,90	1.282.056,27
5 Industrie - commerce	851.661,65	685.451,97	667.549,00	764.101,30	792.485,11
6 Sylviculture- Agriculture	37.100,00	70.600,00	52.600,00	22.600,00	53.200,00
70>75 Enseignement	665.531,80	747.647,77	815.280,04	845.262,13	884.155,95
76>77 Culture et sports	323.175,80	382.649,60	416.344,47	416.531,70	456.231,40
78 Radio, télévision, presse	90.456,77	88.156,77	90.056,77	106.304,22	102.457,33
79 Culte	0,00	0,00	0,00	200,00	200,00
80>86 Action Sociale	165.406,90	142.603,50	118.290,96	114.680,17	292.412,12
87 Santé publique et hygiène	93.454,91	103.165,00	100.840,62	101.928,68	99.727,88
90>92 Logement	49.722,52	54.322,52	60.951,33	61.221,11	61.221,11
93 Aménagement du territoire	2.500,00	6.000,00	6.000,00	6.000,00	6.000,00



<b>Ventilation fonctionnelle</b>					
<b>Evolution des dépenses extraordinaires (exercice propre)</b>					
	Budget	Budget	Budget	Budget	Budget
	2013	2014	2015	2016	2017
0 Recettes et dépenses générales	24.580.684,45	18.779.069,41	14.830.244,99	12.716.656,52	11.620.476,65
1 Administration générale	779.900,00	511.143,77	1.163.600,00	196.500,00	501.500,00
3 Sécurité	314.842,23	11.300,00	0,00	80.000,00	0,00
4 Voiries-communications	3.769.551,56	2.910.101,56	3.479.101,57	3.772.710,86	2.862.001,56
5 Industrie - commerce	0,00	0,00	0,00	0,00	0,00
6 Sylviculture- Agriculture	0,00	0,00	0,00	0,00	0,00
70>75 Enseignement	1.240.330,00	1.138.750,00	1.107.073,17	498.000,00	837.000,00
76>77 Culture et sports	4.020.450,00	4.563.000,00	1.597.560,00	4.965.386,93	204.000,00
78 Radio, télévision, presse	17.000,00	0,00	0,00	0,00	0,00
79 Culte	1.386.329,60	283.800,00	509.354,60	318.924,00	286.527,65
80>86 Action Sociale	0,00	0,00	0,00	0,00	0,00
87 Santé publique et hygiène	3.087.261,25	2.471.298,75	2.298.122,11	1.304.761,25	744.924,47
90>92 Logement	0,00	0,00	0,00	0,00	0,00
93 Aménagement du territoire	37.865,00	6.000,00	263.550,00	1.255.000,00	1.362.000,00

<b>Ventilation fonctionnelle</b>					
<b>Evolution des recettes extraordinaires (exercice propre)</b>					
	Budget	Budget	Budget	Budget	Budget
	2013	2014	2015	2016	2017
0 Recettes et dépenses générales	3.842.009,30	3.944.375,36	5.555.013,23	5.197.600,78	1.852.748,78
1 Administration générale	460.000,00	130.500,00	372.600,00	2.500,00	347.500,00
3 Sécurité	150.000,00	0,00	0,00	0,00	0,00
4 Voiries-communications	3.063.550,00	1.823.100,00	2.527.100,00	1.622.981,15	2.509.750,00
5 Industrie - commerce	0,00	0,00	0,00	0,00	0,00
6 Sylviculture- Agriculture	0,00	0,00	0,00	0,00	0,00
70>75 Enseignement	699.191,82	645.800,00	726.000,00	52.800,00	575.440,00
76>77 Culture et sports	3.180.540,00	3.610.258,00	1.051.020,00	4.456.492,69	15.750,00
78 Radio, télévision, presse	0,00	0,00	0,00	0,00	0,00
79 Culte	1.091.100,00	53.000,00	132.280,95	5.250,00	69.227,65
80>86 Action Sociale	0,00	0,00	0,00	0,00	0,00
87 Santé publique et hygiène	2.592.885,00	1.864.120,00	2.052.500,04	950.000,00	368.750,00
90>92 Logement	0,00	0,00	0,00	0,00	0,00
93 Aménagement du territoire	0,00	0,00	59.181,10	1.250.000,00	1.362.000,00

## Commentaires



## Glossaire

### Termes

### Définitions:

Exercice propre	L'exercice du document allant du 1er janvier au 31 décembre
Exercices antérieurs	Les opérations antérieures à l'exercice propre
Résultat global	Le boni ou le mali de l'exercice propre cumulé avec celui des exercices antérieurs
Dépenses de transfert	Dépenses effectuées à destination de tiers à la commune (d'autres institutions, organismes, ménages ..)
Recettes de transfert	Recettes en provenance de tiers ( subsides, taxes, ... )
Recettes de prestation	Recettes découlant de services payants rendus par la commune, de locations, de droits d'entrée ...
Dépenses de prélèvements	Sommes prélevées sur les excédents budgétaires par la commune pour alimenter des fonds de réserves ordinaires ou extraordinaires (pour financer des dépenses d'investissement sur fonds propres ) ou des provisions ( pour faire face à des charges futures importantes )
Recettes de prélèvements	Utilisation des fonds de réserve et des provisions (constitués au moyen des dépenses de prélèvement)
Ordinaire	Les recettes et dépenses nécessaires au fonctionnement de la commune (taxes, subventions , salaires,électricité,fournitures,...)
Extraordinaire	Les dépenses et leurs moyens de financement afférentes aux investissements ( travaux importants, rénovations, achat de matériel et de véhicules etc ... )