

Synthèse des Comptes	Administration communale de : GEMBLOUX	Code INS	92142
		Exercice:	2018
Modèle officiel généré par l'application eComptes © SPW.INTERIEUR & ACTION SOCIALE		<i>Version:</i>	<i>1</i>



SYNTHESE des COMPTES

Module informatisé de publication des comptes annuels



Commune de : **GEMBLOUX**

Adresse de l'administration:

Date d'arrêt du compte par le conseil:

Date d'approbation de la Tutelle:

Type document:

Exercice:

Directeur Général: Vinciane MONTARIOL

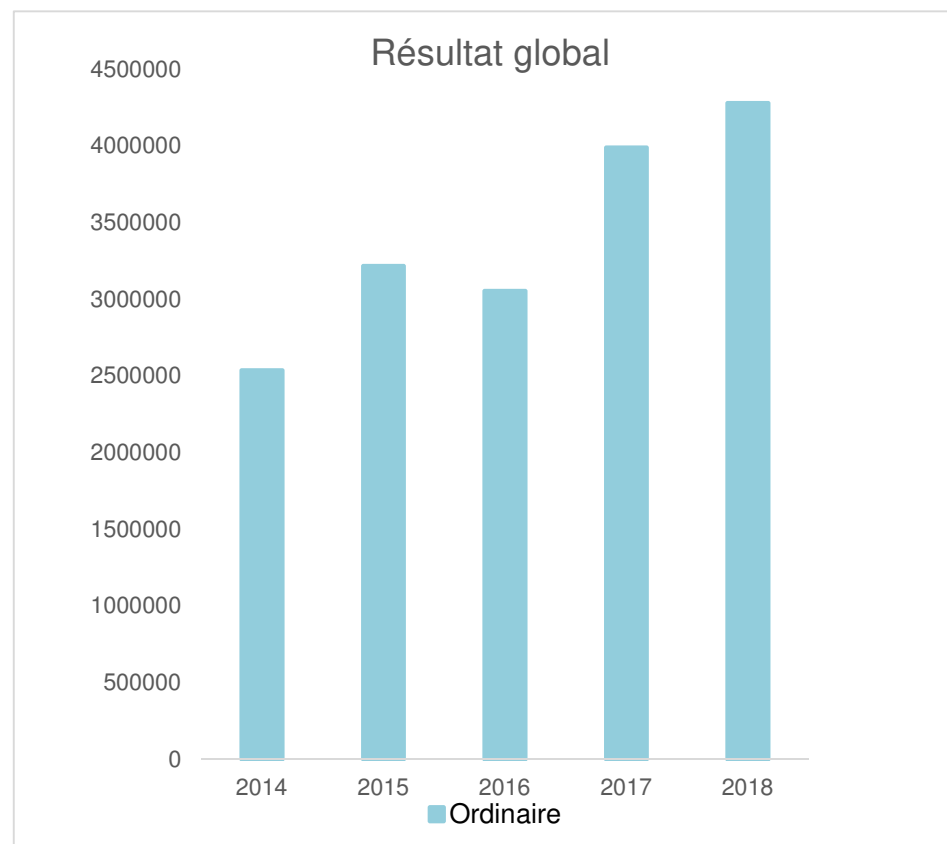
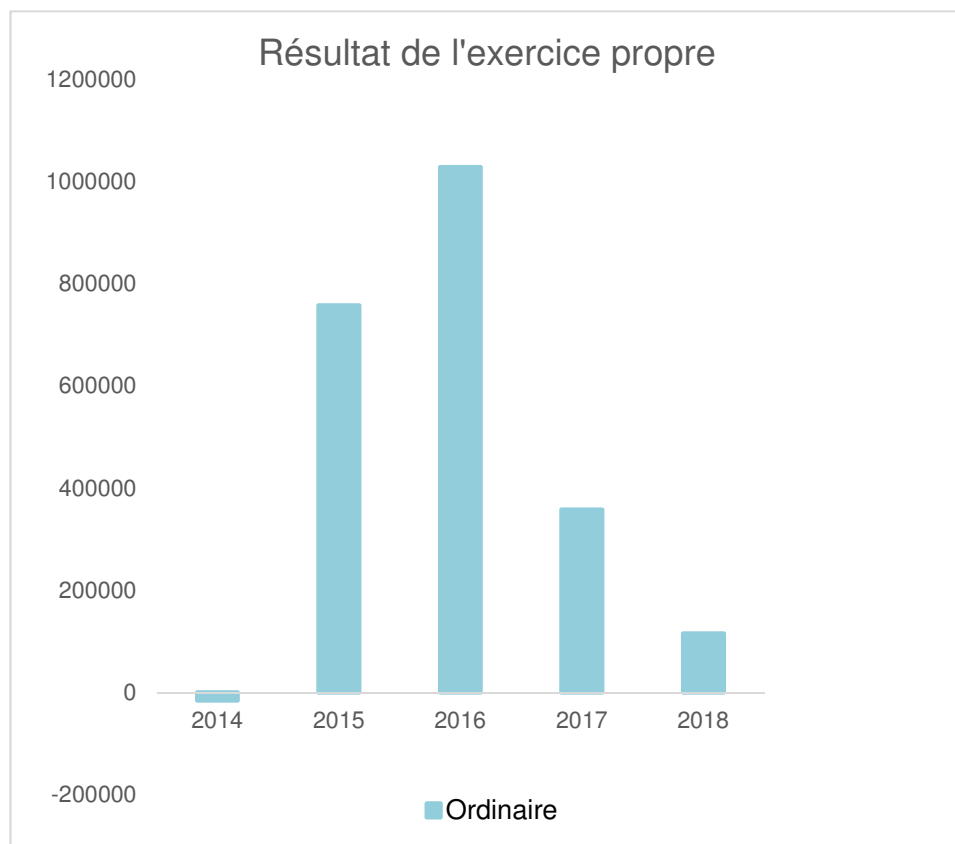
Tél: 081 62 63 58
 Fax:
 Email: vinciane.montariol@gembloux.be

Directeur Financier: André VEKEMAN

Tél: 081 62 63 65
 Fax: 081 62 63 36
 Email: andre.vekeman@gembloux.be

Evolution du résultat budgétaire ordinaire					
	Budget	Budget	Budget	Budget	Budget
Exercices:	2014	2015	2016	2017	2018
Résultats Exercice Propre*	-15.421	757.650	1.028.966	358.020	115.404
Résultat global* (avec exercices antérieurs et prélèvements)	2.535.748	3.216.754	3.053.158	3.987.992	4.277.578

* Montant arrondi à l'euro



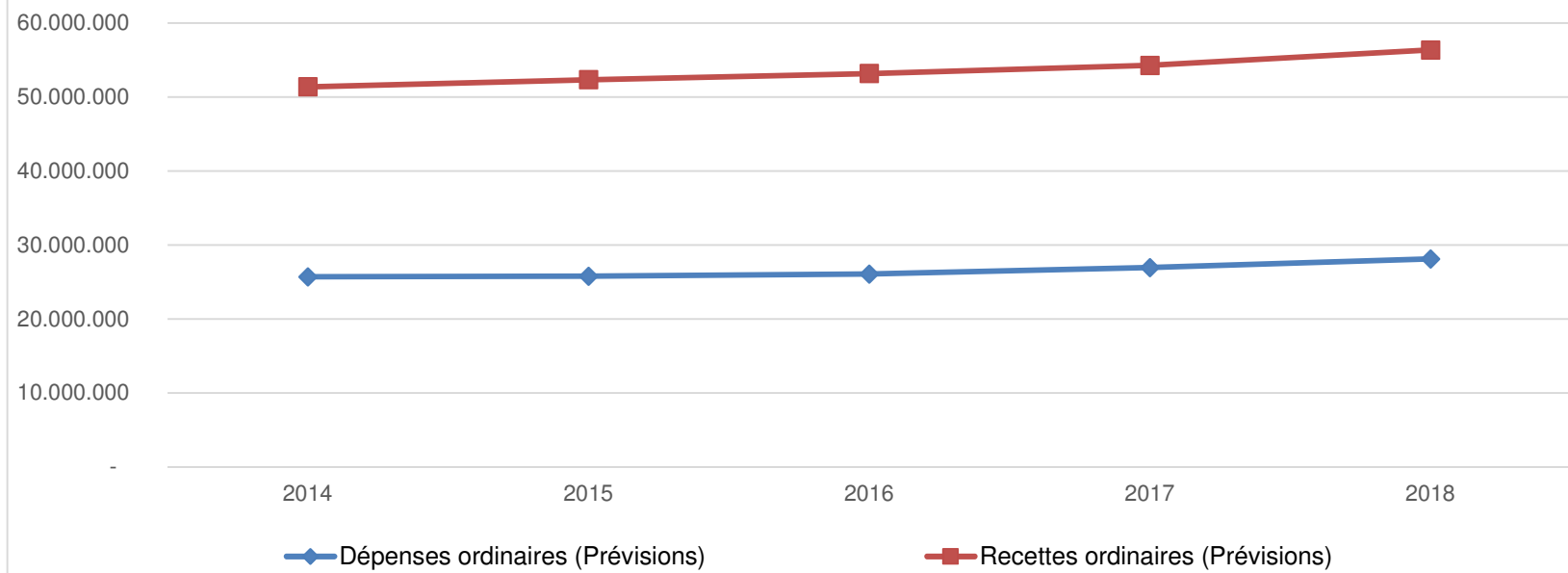
Ventilation économique des dépenses et des recettes ordinaires					
	Budget	Budget	Budget	Budget	Budget
	Dépenses ordinaires (Prévisions)				
Exercices:	2014	2015	2016	2017	2018
Personnel	10.359.568,66	9.167.196,37	9.125.417,92	9.524.038,24	10.034.756,47
Fonctionnement	4.571.072,66	4.442.413,42	4.632.475,11	4.957.111,63	5.272.762,82
Transferts	6.829.400,93	7.950.190,26	7.958.517,33	8.092.823,73	8.249.855,36
Dette	3.942.216,58	4.238.640,91	4.361.122,12	4.390.031,40	4.575.930,26
Prélèvements (hors 060)	0,00	0,00	0,00	0,00	0,00
Total (exercice propre)*	25.702.259	25.798.441	26.077.532	26.964.005	28.133.305
Exercices antérieurs	74.402,83	281.750,87	95.545,55	130.890,31	82.394,12
Prélèvements	1.000.000,00	500.000,00	500.000,00	1.500.000,00	1.075.000,00
Total général*	26.776.662	26.580.192	26.673.078	28.594.895	29.290.699

* Montant arrondi à l'euro

Recettes ordinaires (Prévisions)					
Exercices:	2014	2015	2016	2017	2018
Prestation	942.276,11	545.806,35	836.727,76	957.446,74	934.626,52
Transferts	23.976.656,40	25.295.878,60	25.736.108,41	25.839.849,79	26.794.651,80
Dette	767.905,77	714.405,77	533.662,63	524.728,07	519.430,59
Prélèvements	0,00	0,00	0,00	0,00	0,00
Total (exercice propre)*	25.686.838	26.556.091	27.106.499	27.322.025	28.248.709
Exercices antérieurs	3.625.571,76	3.240.855,04	2.619.737,01	5.260.862,85	5.319.568,34
Prélèvements	0,00	0,00	0,00	0,00	0,00
Total général*	29.312.410	29.796.946	29.726.236	32.582.887	33.568.277

* Montant arrondi à l'euro

Evolution des recettes et des dépenses ordinaires (exercice propre)



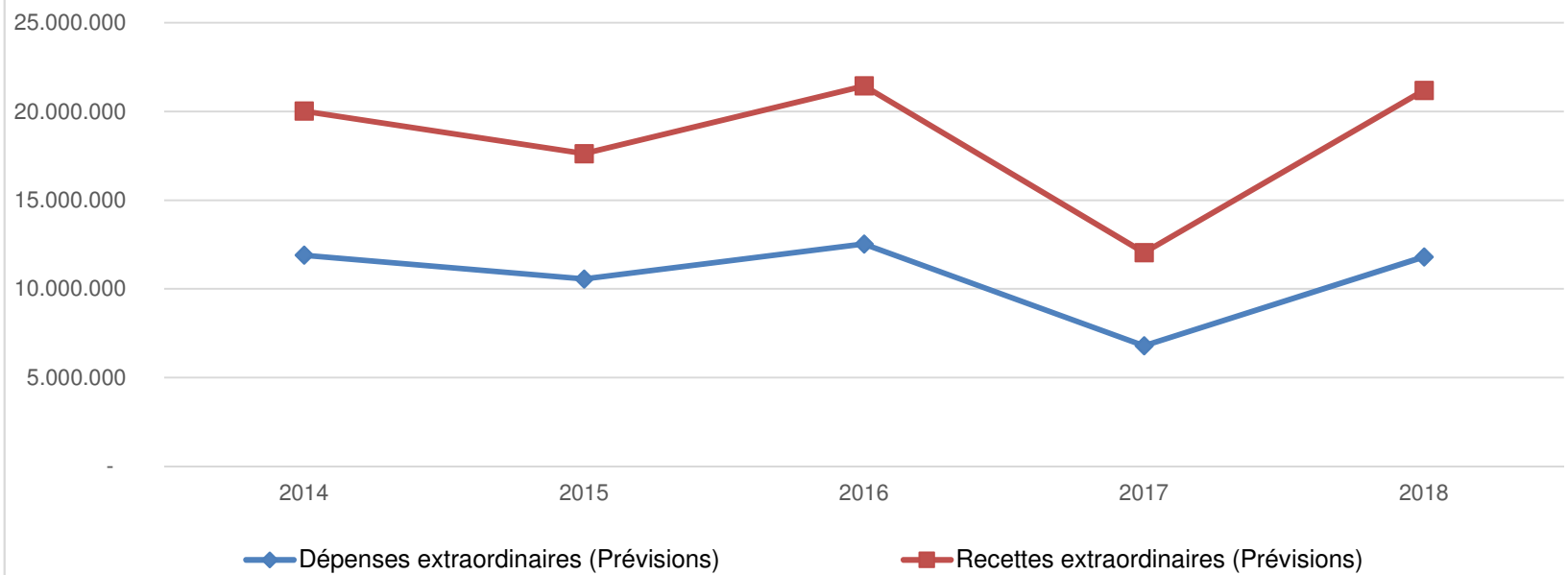
Ventilation économique des dépenses et des recettes extraordinaires					
	Budget	Budget	Budget	Budget	Budget
	Dépenses extraordinaires (Prévisions)				
Exercices:	2014	2015	2016	2017	2018
Transferts	444.137,50	244.890,00	272.310,93	230.527,65	263.999,42
Investissements	11.437.293,77	10.159.508,64	12.085.009,30	6.540.300,00	11.514.795,62
Dette	13.962,81	13.962,81	33.962,81	27.126,03	27.126,03
Prélèvements	0,00	0,00	0,00	0,00	0,00
	0,00	139.654,62	139.654,62	0,00	0,00
Total (exercice propre)*	11.895.394	10.558.016	12.530.938	6.797.954	11.805.921
Exercices antérieurs	13.371.958,89	7.034.272,88	7.621.628,82	11.000.858,72	11.344.720,22
Prélèvements	5.774.199,46	8.101.340,55	5.261.492,30	1.332.830,68	273.996,25
Total général*	31.041.552	25.693.630	25.414.059	19.131.643	23.424.638

* Montant arrondi à l'euro

Recettes extraordinaires (Prévisions)					
Exercices:	2014	2015	2016	2017	2018
Transferts	4.410.790,39	3.678.587,59	3.982.058,39	2.343.690,00	4.330.201,49
Investissements	0,00	0,00	0,00	0,00	0,00
Dette	3.715.987,61	3.381.749,12	4.924.838,07	2.904.727,65	5.050.403,70
Prélèvements	0,00	0,00	0,00	0,00	0,00
Total (exercice propre)*	8.126.778	7.060.337	8.906.896	5.248.418	9.380.605
Exercices antérieurs	18.970.399,07	14.897.488,67	11.876.434,16	12.030.476,65	11.220.419,61
Prélèvements	3.944.375,36	3.735.804,12	4.630.728,16	1.852.748,78	2.823.612,74
Total général*	31.041.552	25.693.630	25.414.059	19.131.643	23.424.638

* Montant arrondi à l'euro

Evolution des recettes et des dépenses ordinaires (exercice propre)



Ventilation fonctionnelle					
Evolution des dépenses ordinaires (exercice propre)					
	Budget	Budget	Budget	Budget	Budget
	2014	2015	2016	2017	2018
0 Recettes et dépenses générales	2.251.229,89	849.866,49	814.767,38	1.806.606,10	1.384.667,56
1 Administration générale	4.745.200,80	5.280.407,55	5.345.237,45	5.646.526,60	5.952.271,04
3 Sécurité	3.807.808,90	3.341.741,66	3.371.893,10	3.425.422,82	3.473.033,17
4 Voiries-communications	5.907.356,01	6.337.860,89	6.186.763,65	6.290.235,29	6.600.164,56
5 Industrie - commerce	54.010,00	65.310,00	110.327,00	148.110,00	144.421,00
6 Sylviculture- Agriculture	1.000,00	12.000,00	100,00	1.000,00	1.000,00
70>75 Enseignement	1.780.099,86	1.783.190,42	1.797.375,91	1.839.525,78	1.903.247,71
76>77 Culture et sports	2.499.818,40	2.828.133,57	3.009.452,24	3.061.605,88	3.196.577,00
78 Radio, télévision, presse	32.600,00	33.600,00	18.846,89	15.000,00	15.000,00
79 Culte	426.484,65	413.464,55	400.771,89	390.141,82	400.183,43
80>86 Action Sociale	3.258.713,44	3.291.078,01	3.365.217,98	3.564.618,85	3.698.104,83
87 Santé publique et hygiène	1.766.817,64	1.891.003,11	2.035.131,12	2.109.608,71	2.242.266,26
90>92 Logement	153.803,72	151.469,18	112.397,87	159.528,15	169.018,35
93 Aménagement du territoire	17.315,52	19.315,53	9.250,00	6.075,00	28.350,00

Ventilation fonctionnelle					
Evolution des recettes ordinaires (exercice propre)					
	Budget	Budget	Budget	Budget	Budget
	2014	2015	2016	2017	2018
0 Recettes et dépenses générales	24.611.003,36	24.504.069,79	24.834.567,27	27.821.584,55	28.612.530,03
1 Administration générale	612.194,48	868.826,93	856.035,19	682.967,80	888.768,10
3 Sécurité	624.096,93	43.524,63	42.623,03	42.623,03	42.623,03
4 Voiries-communications	1.184.518,14	1.311.077,29	1.351.111,90	1.282.056,27	1.311.002,23
5 Industrie - commerce	685.451,97	667.549,00	764.101,30	792.485,11	793.479,41
6 Sylviculture- Agriculture	70.600,00	52.600,00	22.600,00	53.200,00	53.000,00
70>75 Enseignement	747.647,77	815.280,04	845.262,13	884.155,95	945.022,62
76>77 Culture et sports	382.649,60	416.344,47	416.531,70	456.231,40	440.245,76
78 Radio, télévision, presse	88.156,77	90.056,77	106.304,22	102.457,33	101.120,32
79 Culte	0,00	0,00	200,00	200,00	200,00
80>86 Action Sociale	142.603,50	118.290,96	114.680,17	292.412,12	206.096,51
87 Santé publique et hygiène	103.165,00	100.840,62	101.928,68	99.727,88	100.827,22
90>92 Logement	54.322,52	60.951,33	61.221,11	61.221,11	62.013,27
93 Aménagement du territoire	6.000,00	6.000,00	6.000,00	6.000,00	6.000,00

Ventilation fonctionnelle					
Evolution des dépenses extraordinaires (exercice propre)					
	Budget	Budget	Budget	Budget	Budget
	2014	2015	2016	2017	2018
0 Recettes et dépenses générales	18.779.069,41	14.830.244,99	12.716.656,52	11.620.476,65	10.743.072,39
1 Administration générale	511.143,77	1.163.600,00	196.500,00	501.500,00	1.182.100,00
3 Sécurité	11.300,00	0,00	80.000,00	0,00	50.000,00
4 Voiries-communications	2.910.101,56	3.479.101,57	3.772.710,86	2.862.001,56	4.285.344,96
5 Industrie - commerce	0,00	0,00	0,00	0,00	28.000,00
6 Sylviculture- Agriculture	0,00	0,00	0,00	0,00	0,00
70>75 Enseignement	1.138.750,00	1.107.073,17	498.000,00	837.000,00	1.641.929,79
76>77 Culture et sports	4.563.000,00	1.597.560,00	4.965.386,93	204.000,00	681.057,19
78 Radio, télévision, presse	0,00	0,00	0,00	0,00	0,00
79 Culte	283.800,00	509.354,60	318.924,00	286.527,65	306.264,66
80>86 Action Sociale	0,00	0,00	0,00	0,00	0,00
87 Santé publique et hygiène	2.471.298,75	2.298.122,11	1.304.761,25	744.924,47	1.031.224,47
90>92 Logement	0,00	0,00	0,00	0,00	0,00
93 Aménagement du territoire	6.000,00	263.550,00	1.255.000,00	1.362.000,00	2.600.000,00

Ventilation fonctionnelle					
Evolution des recettes extraordinaires (exercice propre)					
	Budget	Budget	Budget	Budget	Budget
	2014	2015	2016	2017	2018
0 Recettes et dépenses générales	3.944.375,36	5.555.013,23	5.197.600,78	1.852.748,78	2.823.612,74
1 Administration générale	130.500,00	372.600,00	2.500,00	347.500,00	915.500,00
3 Sécurité	0,00	0,00	0,00	0,00	0,00
4 Voiries-communications	1.823.100,00	2.527.100,00	1.622.981,15	2.509.750,00	3.562.105,19
5 Industrie - commerce	0,00	0,00	0,00	0,00	0,00
6 Sylviculture- Agriculture	0,00	0,00	0,00	0,00	0,00
70>75 Enseignement	645.800,00	726.000,00	52.800,00	575.440,00	1.321.000,00
76>77 Culture et sports	3.610.258,00	1.051.020,00	4.456.492,69	15.750,00	370.000,00
78 Radio, télévision, presse	0,00	0,00	0,00	0,00	0,00
79 Culte	53.000,00	132.280,95	5.250,00	69.227,65	0,00
80>86 Action Sociale	0,00	0,00	0,00	0,00	0,00
87 Santé publique et hygiène	1.864.120,00	2.052.500,04	950.000,00	368.750,00	612.000,00
90>92 Logement	0,00	0,00	0,00	0,00	0,00
93 Aménagement du territoire	0,00	59.181,10	1.250.000,00	1.362.000,00	2.600.000,00

Commentaires

Glossaire

Termes

Définitions:

Exercice propre	L'exercice du document allant du 1er janvier au 31 décembre
Exercices antérieurs	Les opérations antérieures à l'exercice propre
Résultat global	Le boni ou le mali de l'exercice propre cumulé avec celui des exercices antérieurs
Dépenses de transfert	Dépenses effectuées à destination de tiers à la commune (d'autres institutions, organismes, ménages ..)
Recettes de transfert	Recettes en provenance de tiers (subsides, taxes, ...)
Recettes de prestation	Recettes découlant de services payants rendus par la commune, de locations, de droits d'entrée ...
Dépenses de prélèvements	Sommes prélevées sur les excédents budgétaires par la commune pour alimenter des fonds de réserves ordinaires ou extraordinaires (pour financer des dépenses d'investissement sur fonds propres) ou des provisions (pour faire face à des charges futures importantes)
Recettes de prélèvements	Utilisation des fonds de réserve et des provisions (constitués au moyen des dépenses de prélèvement)
Ordinaire	Les recettes et dépenses nécessaires au fonctionnement de la commune (taxes, subventions , salaires,électricité,fournitures,...)
Extraordinaire	Les dépenses et leurs moyens de financement afférentes aux investissements (travaux importants, rénovations, achat de matériel et de véhicules etc ...)