

Synthèse des Comptes	Administration communale de : GEMBLOUX	Code INS	92142
		Exercice:	2019
Modèle officiel généré par l'application eComptes © SPW.INTERIEUR & ACTION SOCIALE		<i>Version:</i>	<i>1</i>



SYNTHESE des COMPTES

Module informatisé de publication des comptes annuels



Commune de : **GEMBLOUX**

Adresse de l'administration:

Date d'arrêt du compte par le conseil:

Date d'approbation de la Tutelle:

Type document:

Exercice:

Directeur Général: Vinciane MONTARIOL

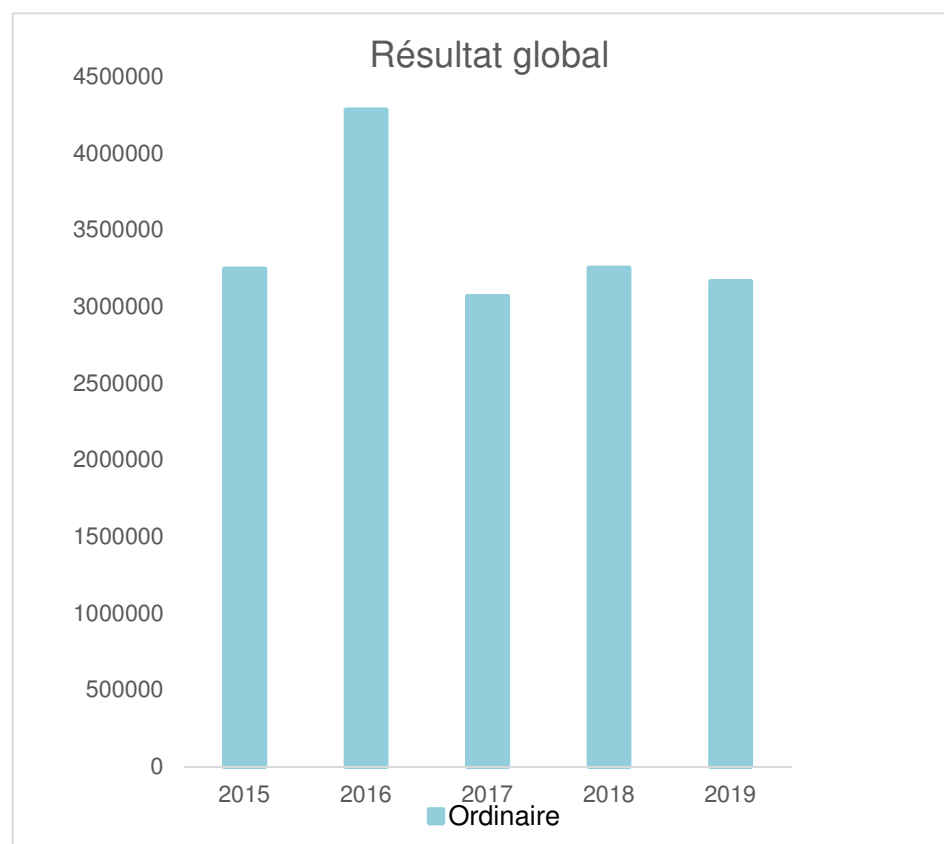
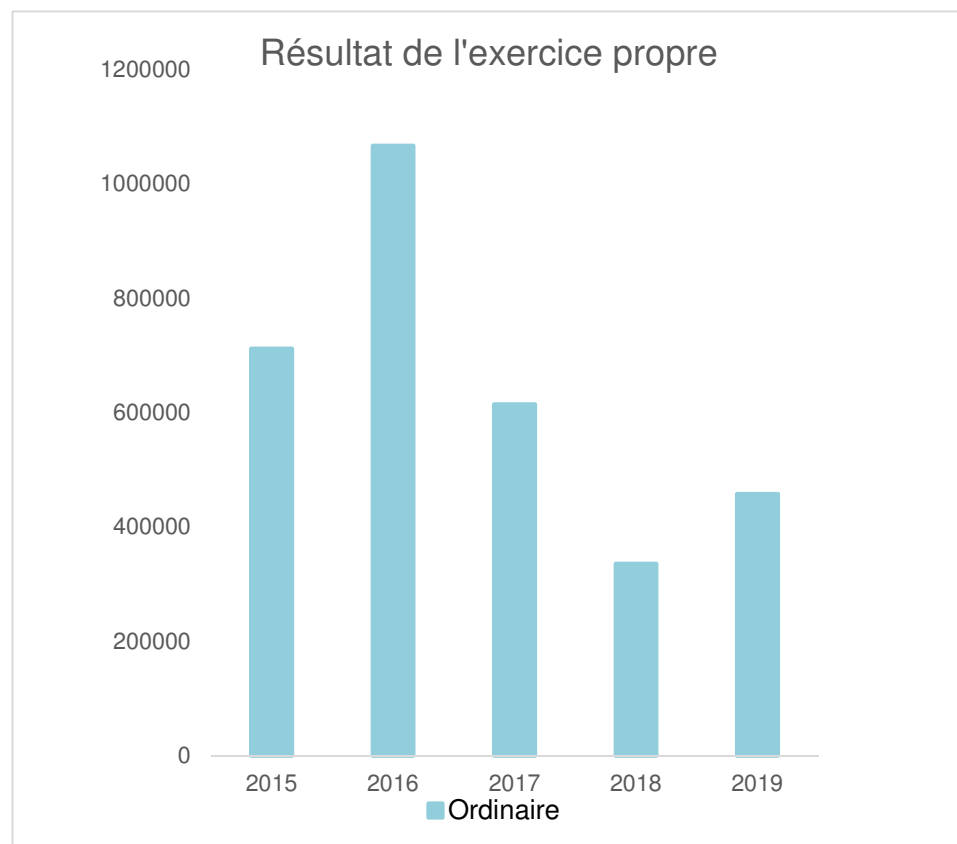
Tél: 081 62 63 58
 Fax:
 Email: vinciane.montariol@gembloux.be

Directeur Financier: André VEKEMAN

Tél: 081 62 63 65
 Fax: 081 62 63 36
 Email: andre.vekeman@gembloux.be

Evolution du résultat budgétaire ordinaire					
	Budget	Budget	Budget	Budget	Budget
Exercices:	2015	2016	2017	2018	2019
Résultats Exercice Propre*	711.393	1.066.335	614.112	335.317	457.073
Résultat global* (avec exercices antérieurs et prélèvements)	3.247.141	4.283.089	3.067.269	3.253.171	3.165.590

* Montant arrondi à l'euro



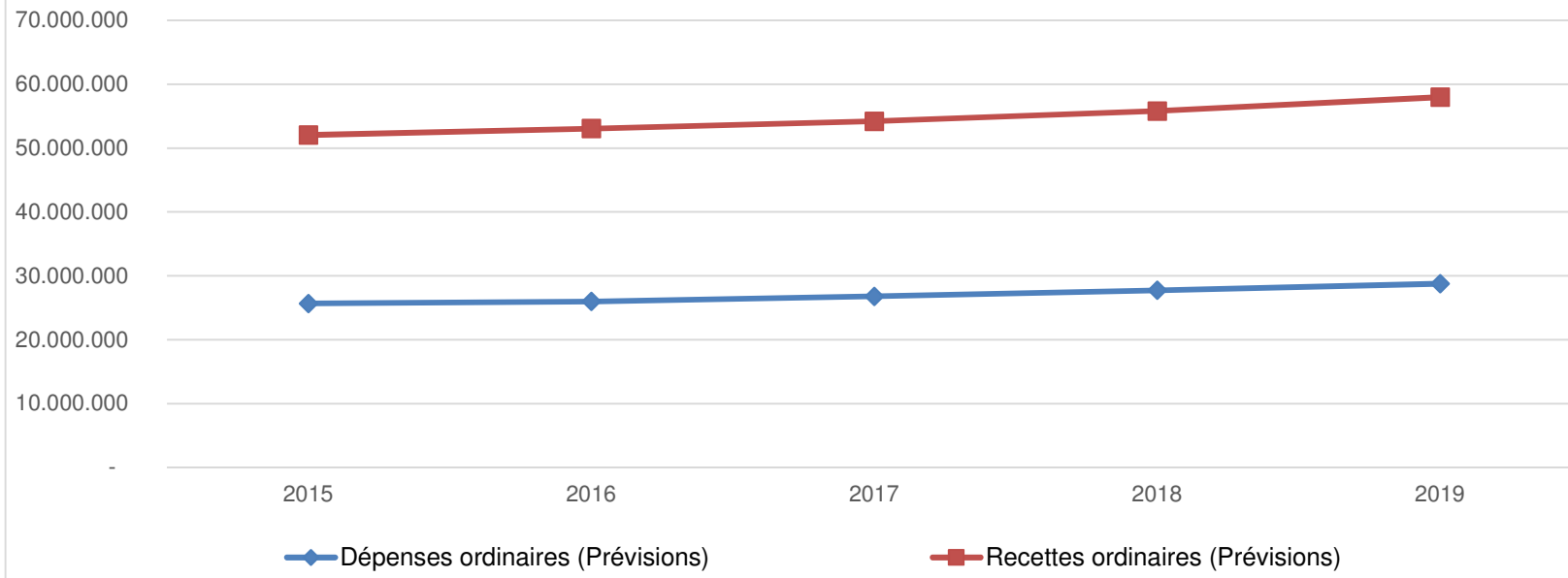
Ventilation économique des dépenses et des recettes ordinaires					
	Budget	Budget	Budget	Budget	Budget
	Dépenses ordinaires (Prévisions)				
Exercices:	2015	2016	2017	2018	2019
Personnel	9.278.771,25	9.298.369,60	9.656.608,24	10.012.039,46	10.614.536,64
Fonctionnement	4.209.994,82	4.384.056,88	4.706.189,67	4.922.806,37	5.204.941,44
Transferts	7.954.837,16	7.946.614,21	8.050.112,21	8.228.805,36	8.540.365,93
Dette	4.226.961,01	4.361.122,12	4.386.153,62	4.575.930,26	4.402.874,71
Prélèvements (hors 060)	0,00	0,00	0,00	0,00	0,00
Total (exercice propre)*	25.670.564	25.990.163	26.799.064	27.739.581	28.762.719
Exercices antérieurs	0,00	0,00	0,00	0,00	100.247,37
Prélèvements	0,00	0,00	600.000,00	1.075.000,00	1.175.000,00
Total général*	25.670.564	25.990.163	27.399.064	28.814.581	30.037.966

* Montant arrondi à l'euro

Recettes ordinaires (Prévisions)					
Exercices:	2015	2016	2017	2018	2019
Prestation	507.973,62	850.569,52	918.046,74	911.970,03	1.047.754,87
Transferts	25.151.077,79	25.706.511,09	25.970.400,51	26.643.497,43	27.652.606,32
Dette	722.905,77	499.416,77	524.728,07	519.430,59	519.430,57
Prélèvements	0,00	0,00	0,00	0,00	0,00
Total (exercice propre)*	26.381.957	27.056.497	27.413.175	28.074.898	29.219.792
Exercices antérieurs	2.535.748,38	3.216.753,93	3.053.157,78	3.992.854,65	3.983.764,76
Prélèvements	0,00	0,00	0,00	0,00	0,00
Total général*	28.917.706	30.273.251	30.466.333	32.067.753	33.203.557

* Montant arrondi à l'euro

Evolution des recettes et des dépenses ordinaires (exercice propre)



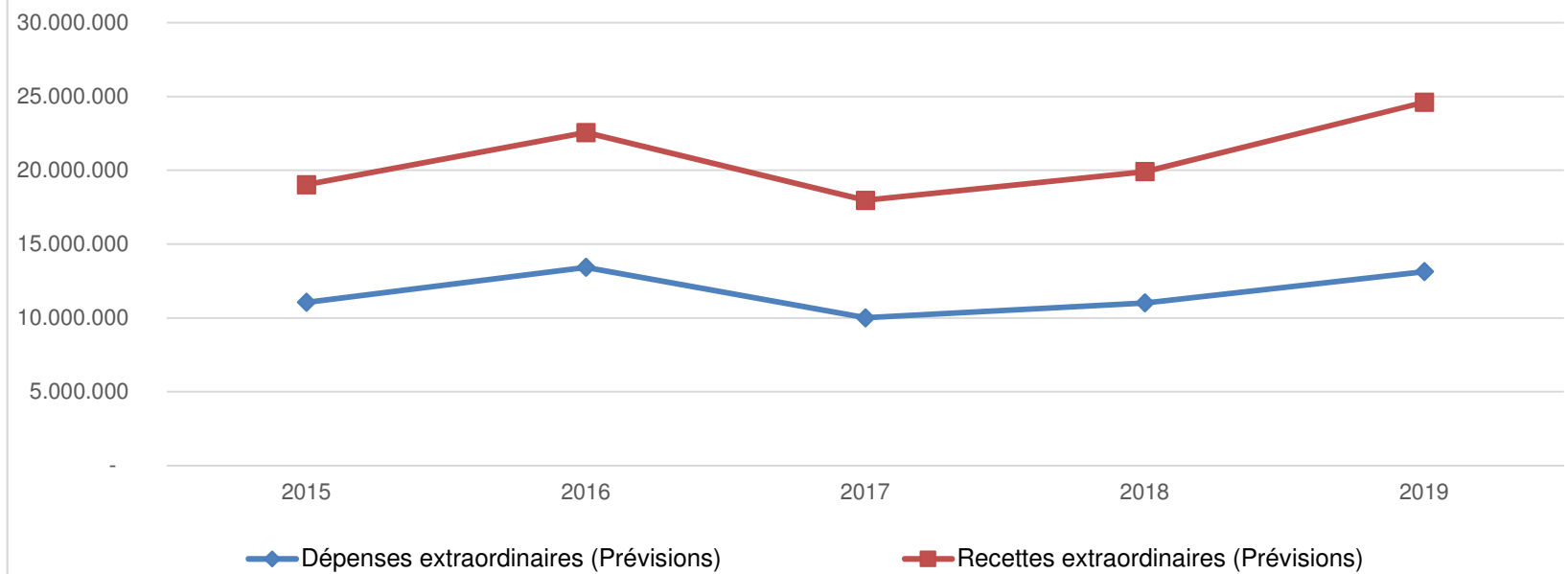
Ventilation économique des dépenses et des recettes extraordinaires					
	Budget	Budget	Budget	Budget	Budget
	Dépenses extraordinaires (Prévisions)				
Exercices:	2015	2016	2017	2018	2019
Transferts	238.890,00	243.600,00	230.527,65	202.776,00	325.478,61
Investissements	10.803.938,24	13.164.315,40	9.747.465,40	10.781.143,40	12.779.665,40
Dette	13.962,81	13.962,81	27.125,46	27.126,03	31.898,84
Prélèvements	0,00	0,00	0,00	0,00	0,00
	0,00	0,00	0,00	0,00	0,00
Total (exercice propre)*	11.056.791	13.421.878	10.005.119	11.011.045	13.137.043
Exercices antérieurs	0,00	197.290,87	417.500,00	2.245,76	112.500,00
Prélèvements	803.620,00	0,00	0,00	0,00	0,00
Total général*	11.860.411	13.619.169	10.422.619	11.013.291	13.249.543

* Montant arrondi à l'euro

Recettes extraordinaires (Prévisions)					
Exercices:	2015	2016	2017	2018	2019
Transferts	4.084.463,66	5.116.303,09	4.009.716,70	4.126.486,70	6.006.608,84
Investissements	0,00	0,00	0,00	0,00	0,00
Dette	3.880.974,58	4.023.011,31	3.954.230,35	4.768.692,70	5.467.010,56
Prélèvements	0,00	0,00	0,00	0,00	0,00
Total (exercice propre)*	7.965.438	9.139.314	7.963.947	8.895.179	11.473.619
Exercices antérieurs	803.620,00	193,60	350.000,00	0,00	100.000,00
Prélèvements	3.091.352,81	4.479.661,08	2.108.671,46	2.118.111,79	1.675.923,45
Total général*	11.860.411	13.619.169	10.422.619	11.013.291	13.249.543

* Montant arrondi à l'euro

Evolution des recettes et des dépenses ordinaires (exercice propre)



Ventilation fonctionnelle					
Evolution des dépenses ordinaires (exercice propre)					
	Budget	Budget	Budget	Budget	Budget
	2015	2016	2017	2018	2019
0 Recettes et dépenses générales	284.186,59	306.767,38	882.406,10	1.380.167,56	1.559.804,05
1 Administration générale	5.225.318,39	5.343.642,85	5.622.334,38	6.052.829,67	6.418.876,18
3 Sécurité	3.352.198,73	3.371.996,98	3.420.114,46	3.467.814,58	3.578.106,30
4 Voiries-communications	6.319.515,49	6.286.897,05	6.411.589,00	6.538.830,45	6.540.419,95
5 Industrie - commerce	55.310,00	83.800,00	84.110,00	111.921,00	144.967,00
6 Sylviculture- Agriculture	1.000,00	1.000,00	1.000,00	1.000,00	5.600,00
70>75 Enseignement	1.744.725,48	1.718.501,89	1.771.524,62	1.823.148,12	1.858.062,35
76>77 Culture et sports	2.894.871,15	2.979.246,78	3.008.387,09	3.004.198,30	3.363.518,93
78 Radio, télévision, presse	32.600,00	33.600,00	15.000,00	15.000,00	15.000,00
79 Culte	406.964,55	401.771,89	399.141,82	397.513,43	444.997,40
80>86 Action Sociale	3.284.086,77	3.351.421,48	3.545.975,15	3.677.081,10	3.712.057,93
87 Santé publique et hygiène	1.895.227,82	1.948.885,04	2.071.066,44	2.171.045,63	2.239.317,59
90>92 Logement	157.243,74	159.381,47	160.639,68	164.481,61	35.577,26
93 Aménagement du territoire	17.315,53	3.250,00	5.775,00	9.550,00	21.413,78

Ventilation fonctionnelle					
Evolution des recettes ordinaires (exercice propre)					
	Budget	Budget	Budget	Budget	Budget
	2015	2016	2017	2018	2019
0 Recettes et dépenses générales	24.487.947,95	25.609.557,19	25.820.985,10	27.210.935,72	28.032.935,44
1 Administration générale	791.126,47	850.976,95	682.967,80	858.768,10	810.316,19
3 Sécurité	42.623,03	42.623,03	42.623,03	42.623,03	42.623,03
4 Voiries-communications	1.297.715,98	1.365.007,58	1.262.056,27	1.277.752,23	1.354.620,17
5 Industrie - commerce	660.549,00	745.356,00	752.485,11	775.822,92	865.058,49
6 Sylviculture- Agriculture	52.600,00	52.600,00	53.200,00	53.000,00	52.600,00
70>75 Enseignement	782.023,81	836.262,13	884.155,95	935.022,62	954.800,59
76>77 Culture et sports	432.815,68	406.331,70	429.891,40	439.695,76	444.077,63
78 Radio, télévision, presse	88.156,77	90.556,77	102.457,33	101.120,32	101.120,32
79 Culte	0,00	0,00	200,00	200,00	100,00
80>86 Action Sociale	114.604,99	116.830,17	276.312,12	206.096,51	369.317,55
87 Santé publique et hygiène	97.589,22	89.928,68	91.777,88	98.702,22	107.456,85
90>92 Logement	63.952,66	61.221,11	61.221,11	62.013,27	62.530,26
93 Aménagement du territoire	6.000,00	6.000,00	6.000,00	6.000,00	6.000,00

Ventilation fonctionnelle					
Evolution des dépenses extraordinaires (exercice propre)					
	Budget	Budget	Budget	Budget	Budget
	2015	2016	2017	2018	2019
0 Recettes et dépenses générales	803.620,00	0,00	0,00	0,00	50.000,00
1 Administration générale	1.088.500,00	766.500,00	730.500,00	1.069.500,00	401.778,61
3 Sécurité	0,00	60.000,00	50.000,00	50.000,00	50.000,00
4 Voiries-communications	3.161.601,56	5.185.966,96	4.253.466,96	4.188.144,96	3.012.966,96
5 Industrie - commerce	0,00	0,00	0,00	30.000,00	20.000,00
6 Sylviculture- Agriculture	0,00	0,00	0,00	0,00	0,00
70>75 Enseignement	556.000,00	333.000,00	1.302.500,00	1.222.500,00	3.872.500,00
76>77 Culture et sports	2.827.500,00	4.402.500,00	490.000,00	321.000,00	522.200,00
78 Radio, télévision, presse	0,00	0,00	0,00	0,00	5.000,00
79 Culte	422.390,00	322.100,00	268.527,65	187.776,00	201.200,00
80>86 Action Sociale	0,00	0,00	0,00	0,00	0,00
87 Santé publique et hygiène	2.884.799,49	1.035.261,25	1.590.123,90	1.342.124,47	1.995.397,28
90>92 Logement	0,00	0,00	0,00	0,00	0,00
93 Aménagement du territoire	116.000,00	1.316.550,00	1.320.000,00	2.600.000,00	3.006.000,00

Ventilation fonctionnelle					
Evolution des recettes extraordinaires (exercice propre)					
	Budget	Budget	Budget	Budget	Budget
	2015	2016	2017	2018	2019
0 Recettes et dépenses générales	3.091.352,81	4.479.661,08	2.108.671,46	2.118.111,79	2.451.923,45
1 Administration générale	328.000,00	375.500,00	543.000,00	825.500,00	131.200,00
3 Sécurité	0,00	0,00	0,00	0,00	50.000,00
4 Voiries-communications	2.377.100,00	2.857.264,40	3.592.969,40	3.358.679,40	2.602.219,40
5 Industrie - commerce	0,00	0,00	0,00	0,00	0,00
6 Sylviculture- Agriculture	0,00	0,00	0,00	0,00	0,00
70>75 Enseignement	302.000,00	52.800,00	1.086.750,00	1.006.000,00	3.505.000,00
76>77 Culture et sports	2.146.500,00	3.953.500,00	228.250,00	120.000,00	305.000,00
78 Radio, télévision, presse	0,00	0,00	0,00	0,00	0,00
79 Culte	120.000,00	5.250,00	69.227,65	0,00	90.200,00
80>86 Action Sociale	0,00	0,00	0,00	0,00	0,00
87 Santé publique et hygiène	2.691.838,24	645.000,00	1.123.750,00	985.000,00	1.038.000,00
90>92 Logement	0,00	0,00	0,00	0,00	0,00
93 Aménagement du territoire	0,00	1.250.000,00	1.320.000,00	2.600.000,00	2.976.000,00

Commentaires

Glossaire

Termes

Définitions:

Exercice propre	L'exercice du document allant du 1er janvier au 31 décembre
Exercices antérieurs	Les opérations antérieures à l'exercice propre
Résultat global	Le boni ou le mali de l'exercice propre cumulé avec celui des exercices antérieurs
Dépenses de transfert	Dépenses effectuées à destination de tiers à la commune (d'autres institutions, organismes, ménages ..)
Recettes de transfert	Recettes en provenance de tiers (subsides, taxes, ...)
Recettes de prestation	Recettes découlant de services payants rendus par la commune, de locations, de droits d'entrée ...
Dépenses de prélèvements	Sommes prélevées sur les excédents budgétaires par la commune pour alimenter des fonds de réserves ordinaires ou extraordinaires (pour financer des dépenses d'investissement sur fonds propres) ou des provisions (pour faire face à des charges futures importantes)
Recettes de prélèvements	Utilisation des fonds de réserve et des provisions (constitués au moyen des dépenses de prélèvement)
Ordinaire	Les recettes et dépenses nécessaires au fonctionnement de la commune (taxes, subventions , salaires,électricité,fournitures,...)
Extraordinaire	Les dépenses et leurs moyens de financement afférentes aux investissements (travaux importants, rénovations, achat de matériel et de véhicules etc ...)