

Synthèse du Budget	Administration communale de GEMBLOUX	Code INS	92142
		Exercice:	2022
Modèle officiel généré par l'application eComptes © SPW Intérieur et Action Sociale		<i>Version:</i>	<i>1</i>



SYNTHÈSE du BUDGET INITIAL

Module informatisé de publication des budgets annuels



Commune de : **GEMBLOUX**

Adresse de l'administration:

Date d'arrêt du budget par le conseil:

Date d'approbation de la Tutelle:

Type document:

Exercice:

Directeur Général: Vinciane MONTARIOL

Tél: 081 62 63 58

Fax:

Email: vinciane.montariol@gembloux.be

Directeur Financier: André VEKEMAN

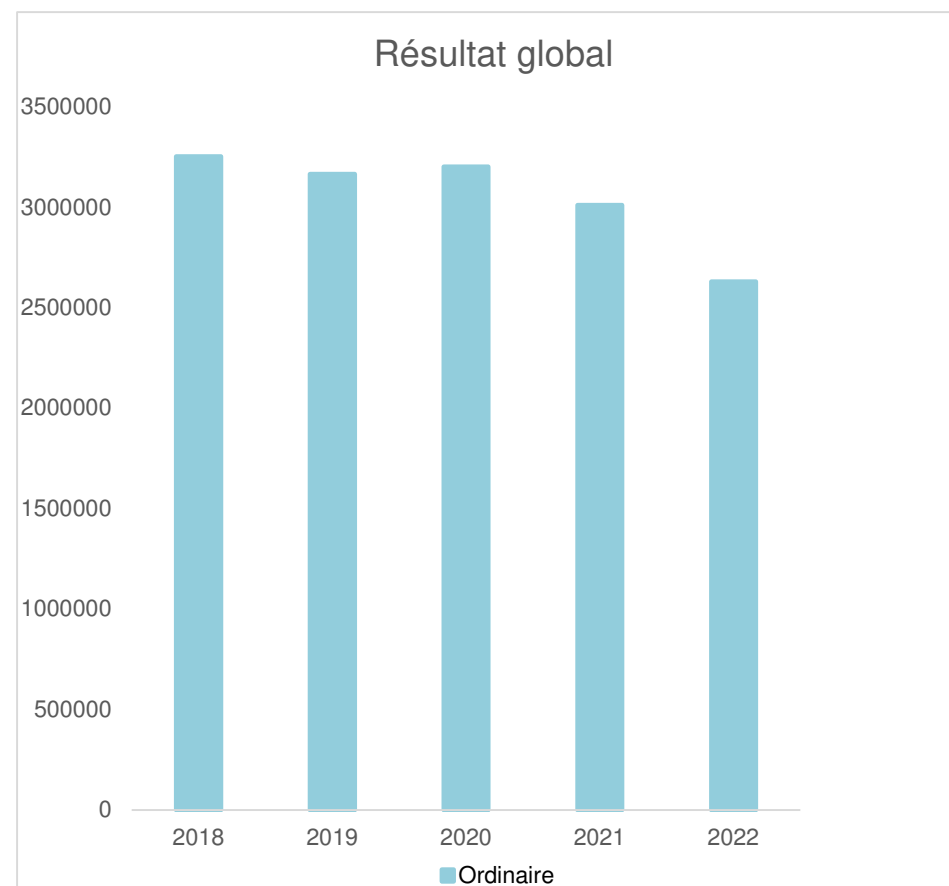
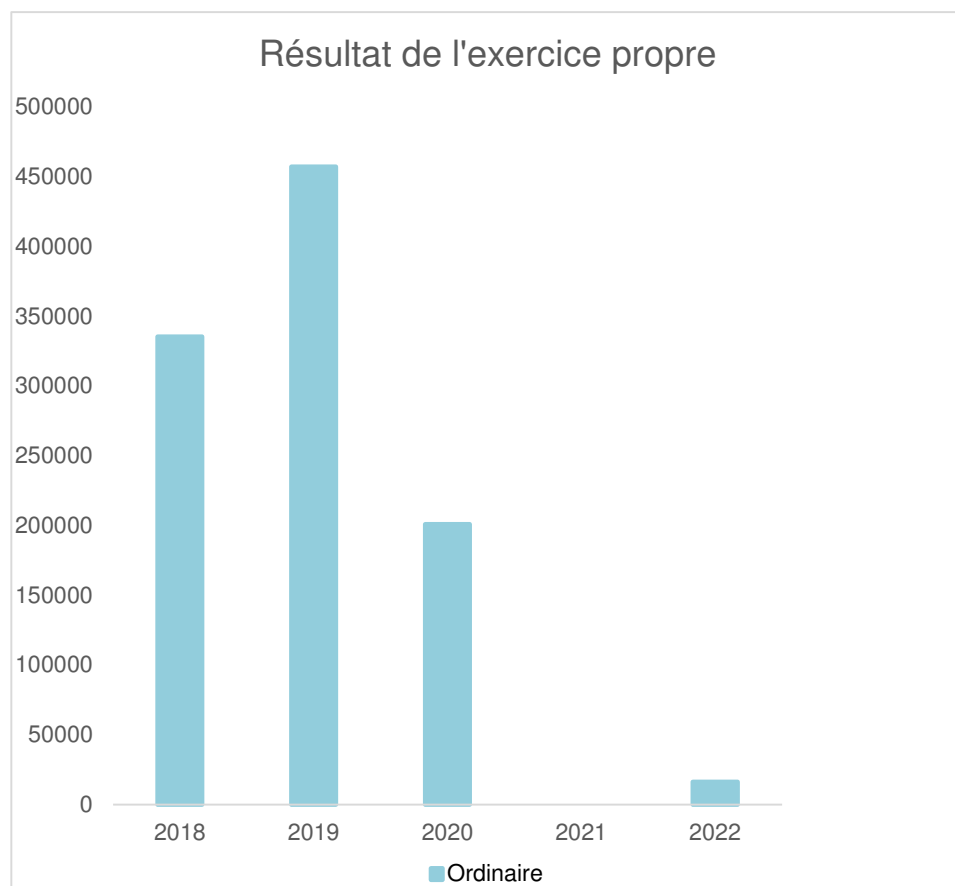
Tél: 081 62 63 65

Fax: 081 62 63 36

Email: andre.vekeman@gembloux.be

Evolution du résultat budgétaire ordinaire					
	Budget	Budget	Budget	Budget	Budget
Exercices:	2018	2019	2020	2021	2022
Résultats Exercice Propre*	335.317	457.073	201.000	0	16.246
Résultat global* (avec exercices antérieurs et prélèvements)	3.253.171	3.165.590	3.202.132	3.009.883	2.629.486

* Montant arrondi à l'euro



Synthèse du Budget	Administration communale de GEMBLOUX	Code INS	92142
		Exercice:	2022
Modèle officiel généré par l'application eComptes © SPW Intérieur et Action Sociale		<i>Version:</i>	<i>1</i>

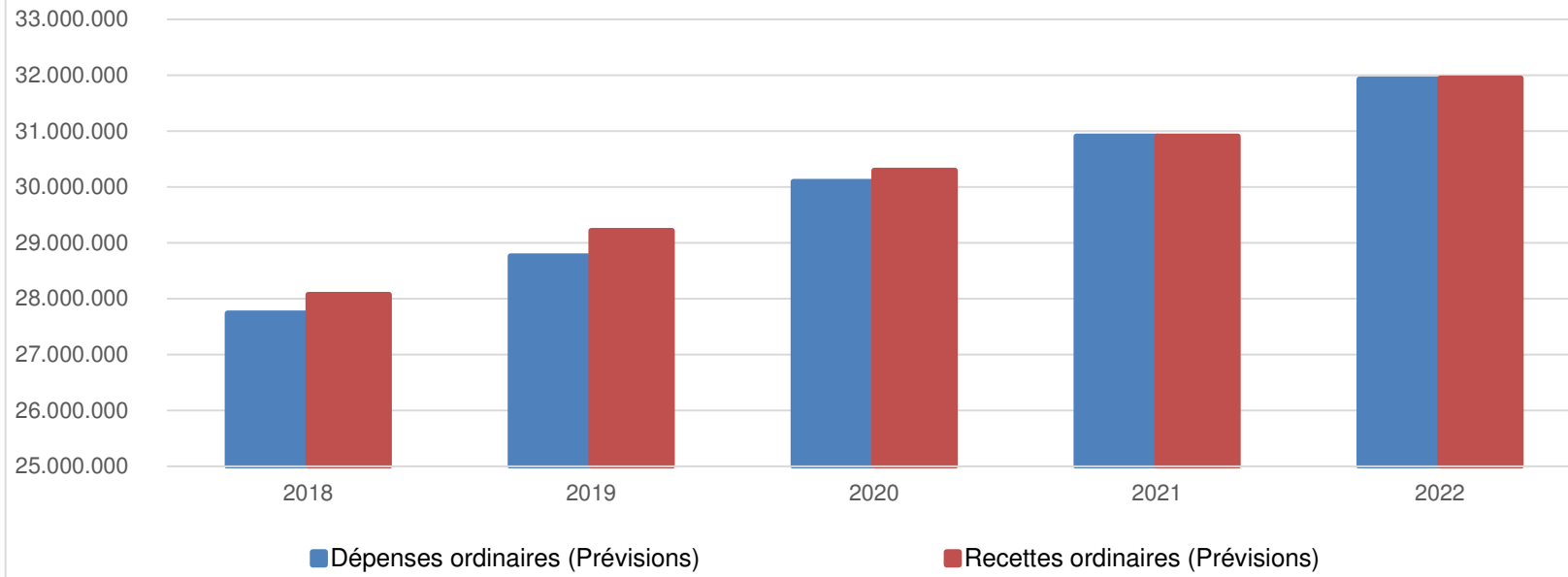
Ventilation économique des dépenses et des recettes ordinaires					
	Budget	Budget	Budget	Budget	Budget
	Dépenses ordinaires (Prévisions)				
Exercices:	2018	2019	2020	2021	2022
Personnel	10.012.039,46	10.614.536,64	11.425.613,71	11.789.842,43	12.888.933,96
Fonctionnement	4.922.806,37	5.204.941,44	5.479.992,10	5.615.240,32	5.562.234,44
Transferts	8.228.805,36	8.540.365,93	8.756.196,37	9.100.913,63	8.892.096,42
Dette	4.575.930,26	4.402.874,71	4.433.186,32	4.400.843,79	4.587.343,78
Prélèvements (hors 060)	0,00	0,00	0,00	0,00	0,00
Total (exercice propre)*	27.739.581	28.762.719	30.094.989	30.906.840	31.930.609
Exercices antérieurs	0,00	100.247,37	11.418,94	6.000,00	20.306,57
Prélèvements	1.075.000,00	1.175.000,00	1.000.000,00	1.000.000,00	1.000.000,00
Total général*	28.814.581	30.037.966	31.106.407	31.912.840	32.950.915

* Montant arrondi à l'euro

Recettes ordinaires (Prévisions)					
Exercices:	2018	2019	2020	2021	2022
Prestation	911.970,03	1.047.754,87	1.098.005,86	1.308.874,30	1.045.501,74
Transferts	26.643.497,43	27.652.606,32	28.734.826,97	28.771.353,76	29.645.325,62
Dette	519.430,59	519.430,57	463.155,41	471.655,41	481.810,25
Prélèvements	0,00	0,00	0,00	354.956,70	774.217,07
Total (exercice propre)*	28.074.898	29.219.792	30.295.988	30.906.840	31.946.855
Exercices antérieurs	3.992.854,65	3.983.764,76	4.012.550,73	4.015.883,43	3.633.546,73
Prélèvements	0,00	0,00	0,00	0,00	0,00
Total général*	32.067.753	33.203.557	34.308.539	34.922.724	35.580.401

* Montant arrondi à l'euro

Evolution des recettes et des dépenses ordinaires (exercice propre)



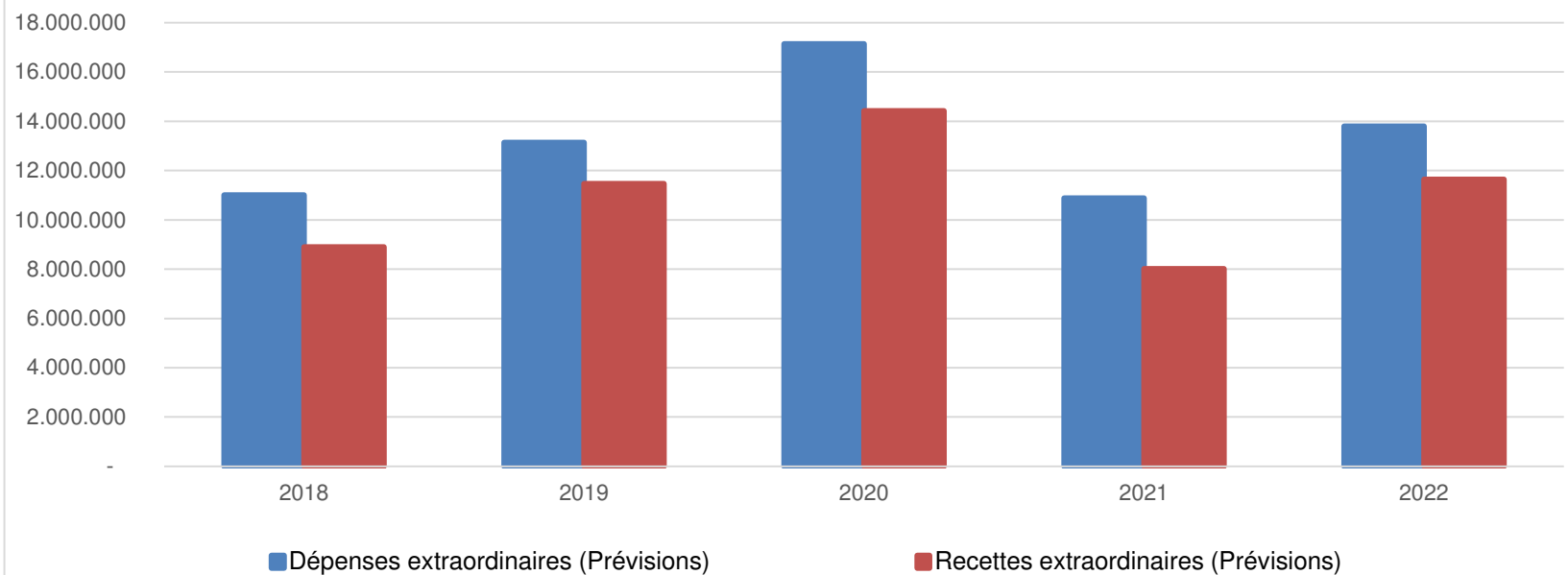
Ventilation économique des dépenses et des recettes extraordinaires					
	Budget	Budget	Budget	Budget	Budget
	Dépenses extraordinaires (Prévisions)				
Exercices:	2018	2019	2020	2021	2022
Transferts	202.776,00	325.478,61	518.870,15	609.520,00	658.920,00
Investissements	10.781.143,40	12.779.665,40	16.578.850,00	10.225.013,13	13.071.613,13
Dette	27.126,03	31.898,84	37.483,80	42.483,80	72.483,80
Prélèvements	0,00	0,00	0,00	0,00	0,00
	0,00	0,00	0,00	0,00	0,00
Total (exercice propre)*	11.011.045	13.137.043	17.135.204	10.877.017	13.803.017
Exercices antérieurs	2.245,76	112.500,00	160.360,56	21.235,80	50.792,00
Prélèvements	0,00	0,00	0,00	0,00	0,00
Total général*	11.013.291	13.249.543	17.295.565	10.898.253	13.853.809

* Montant arrondi à l'euro

Recettes extraordinaires (Prévisions)					
Exercices:	2018	2019	2020	2021	2022
Transferts	4.126.486,70	6.006.608,84	5.521.770,14	2.484.973,39	3.441.504,92
Investissements	0,00	0,00	0,00	0,00	0,00
Dette	4.768.692,70	5.467.010,56	8.902.647,86	5.534.109,74	8.201.778,21
Prélèvements	0,00	0,00	0,00	0,00	0,00
Total (exercice propre)*	8.895.179	11.473.619	14.424.418	8.019.083	11.643.283
Exercices antérieurs	0,00	100.000,00	100.000,00	11.235,80	10.000,00
Prélèvements	2.118.111,79	1.675.923,45	2.771.146,51	2.867.933,80	2.200.525,80
Total général*	11.013.291	13.249.543	17.295.565	10.898.253	13.853.809

* Montant arrondi à l'euro

Evolution des recettes et des dépenses extraordinaires (exercice propre)



Ventilation fonctionnelle					
Evolution des dépenses ordinaires (exercice propre)					
	Budget	Budget	Budget	Budget	Budget
	2018	2019	2020	2021	2022
0 Recettes et dépenses générales	1.380.167,56	1.559.804,05	1.263.137,53	1.301.948,99	1.320.909,46
1 Administration générale	6.052.829,67	6.418.876,18	6.685.163,32	6.725.583,04	6.985.724,37
3 Sécurité	3.467.814,58	3.578.106,30	3.651.390,10	3.407.859,42	3.331.448,75
4 Voiries-communications	6.538.830,45	6.540.419,95	7.176.643,79	7.399.365,66	8.263.005,79
5 Industrie - commerce	111.921,00	144.967,00	202.300,00	237.800,00	222.323,90
6 Sylviculture- Agriculture	1.000,00	5.600,00	6.100,00	6.100,00	6.100,00
70>75 Enseignement	1.823.148,12	1.858.062,35	2.005.614,47	1.871.145,80	2.019.970,01
76>77 Culture et sports	3.004.198,30	3.363.518,93	3.416.395,92	3.534.048,87	3.451.099,06
78 Radio, télévision, presse	15.000,00	15.000,00	15.000,00	15.000,00	15.000,00
79 Culte	397.513,43	444.997,40	432.238,18	469.052,61	400.012,79
80>86 Action Sociale	3.677.081,10	3.712.057,93	3.646.762,20	4.163.476,14	4.152.569,91
87 Santé publique et hygiène	2.171.045,63	2.239.317,59	2.471.324,71	2.640.945,30	2.615.807,80
90>92 Logement	164.481,61	35.577,26	99.504,50	107.100,56	122.222,98
93 Aménagement du territoire	9.550,00	21.413,78	23.413,78	27.413,78	24.413,78

Ventilation fonctionnelle					
Evolution des recettes ordinaires (exercice propre)					
	Budget	Budget	Budget	Budget	Budget
	2018	2019	2020	2021	2022
0 Recettes et dépenses générales	27.210.935,72	28.032.935,44	28.957.065,65	29.430.423,04	32.125.923,11
1 Administration générale	858.768,10	810.316,19	1.031.199,06	1.076.330,77	508.606,21
3 Sécurité	42.623,03	42.623,03	42.623,03	43.259,40	12.562,16
4 Voiries-communications	1.277.752,23	1.354.620,17	1.421.217,74	1.478.946,78	312.697,64
5 Industrie - commerce	775.822,92	865.058,49	887.177,29	882.177,29	826.253,53
6 Sylviculture- Agriculture	53.000,00	52.600,00	52.700,00	52.700,00	44.700,00
70>75 Enseignement	935.022,62	954.800,59	1.015.315,68	1.055.827,51	1.001.764,03
76>77 Culture et sports	439.695,76	444.077,63	463.906,30	457.864,65	365.853,78
78 Radio, télévision, presse	101.120,32	101.120,32	40.545,16	40.545,16	50.000,00
79 Culte	200,00	100,00	100,00	200,00	200,00
80>86 Action Sociale	206.096,51	369.317,55	227.341,36	250.648,18	213.587,71
87 Santé publique et hygiène	98.702,22	107.456,85	103.740,04	100.111,02	89.200,00
90>92 Logement	62.013,27	62.530,26	59.607,66	47.689,80	18.053,24
93 Aménagement du territoire	6.000,00	6.000,00	6.000,00	6.000,00	6.000,00

Ventilation fonctionnelle					
Evolution des dépenses extraordinaires (exercice propre)					
	Budget	Budget	Budget	Budget	Budget
	2018	2019	2020	2021	2022
0 Recettes et dépenses générales	0,00	50.000,00	50.000,00	50.000,00	75.000,00
1 Administration générale	1.069.500,00	401.778,61	1.097.278,61	1.069.500,00	4.864.000,00
3 Sécurité	50.000,00	50.000,00	50.000,00	135.000,00	145.000,00
4 Voiries-communications	4.188.144,96	3.012.966,96	3.156.000,00	2.278.500,00	3.835.500,00
5 Industrie - commerce	30.000,00	20.000,00	10.000,00	65.000,00	40.000,00
6 Sylviculture- Agriculture	0,00	0,00	0,00	0,00	15.000,00
70>75 Enseignement	1.222.500,00	3.872.500,00	3.853.600,00	497.900,00	1.077.000,00
76>77 Culture et sports	321.000,00	522.200,00	4.226.851,54	558.500,00	768.500,00
78 Radio, télévision, presse	0,00	5.000,00	20.000,00	25.000,00	0,00
79 Culte	187.776,00	201.200,00	344.740,00	607.520,00	705.920,00
80>86 Action Sociale	0,00	0,00	0,00	50.000,00	85.000,00
87 Santé publique et hygiène	1.342.124,47	1.995.397,28	2.416.633,80	3.233.996,93	2.036.996,93
90>92 Logement	0,00	0,00	0,00	0,00	0,00
93 Aménagement du territoire	2.600.000,00	3.006.000,00	1.910.100,00	2.306.100,00	155.100,00

Ventilation fonctionnelle					
Evolution des recettes extraordinaires (exercice propre)					
	Budget	Budget	Budget	Budget	Budget
	2018	2019	2020	2021	2022
0 Recettes et dépenses générales	2.118.111,79	2.451.923,45	2.821.146,51	2.917.933,80	2.275.525,80
1 Administration générale	825.500,00	131.200,00	633.200,00	633.200,00	4.575.000,00
3 Sécurité	0,00	50.000,00	50.000,00	100.000,00	100.000,00
4 Voiries-communications	3.358.679,40	2.602.219,40	2.815.000,00	1.800.000,00	3.463.000,00
5 Industrie - commerce	0,00	0,00	0,00	0,00	0,00
6 Sylviculture- Agriculture	0,00	0,00	0,00	0,00	0,00
70>75 Enseignement	1.006.000,00	3.505.000,00	3.547.808,00	233.200,00	809.200,00
76>77 Culture et sports	120.000,00	305.000,00	3.996.000,00	365.000,00	373.000,00
78 Radio, télévision, presse	0,00	0,00	0,00	0,00	0,00
79 Culte	0,00	90.200,00	217.840,00	405.600,00	608.000,00
80>86 Action Sociale	0,00	0,00	0,00	0,00	0,00
87 Santé publique et hygiène	985.000,00	1.038.000,00	1.308.000,00	2.225.513,13	1.544.513,13
90>92 Logement	0,00	0,00	0,00	0,00	0,00
93 Aménagement du territoire	2.600.000,00	2.976.000,00	1.806.570,00	2.206.570,00	95.570,00

Commentaires

Glossaire

Termes

Définitions:

Exercice propre	L'exercice du document allant du 1er janvier au 31 décembre
Exercices antérieurs	Les opérations antérieures à l'exercice propre
Résultat global	Le boni ou le mali de l'exercice propre cumulé avec celui des exercices antérieurs
Dépenses de transfert	Dépenses effectuées à destination de tiers à la commune (d'autres institutions, organismes, ménages ..)
Recettes de transfert	Recettes en provenance de tiers (subsides, taxes, ...)
Recettes de prestation	Recettes découlant de services payants rendus par la commune, de locations, de droits d'entrée ...
Dépenses de prélèvements	Sommes prélevées sur les excédents budgétaires par la commune pour alimenter des fonds de réserves ordinaires ou extraordinaires (pour financer des dépenses d'investissement sur fonds propres) ou des provisions (pour faire face à des charges futures importantes)
Recettes de prélèvements	Utilisation des fonds de réserve et des provisions (constitués au moyen des dépenses de prélèvement)
Ordinaire	Les recettes et dépenses nécessaires au fonctionnement de la commune (taxes, subventions , salaires,électricité,fournitures,...)
Extraordinaire	Les dépenses et leurs moyens de financement afférentes aux investissements (travaux importants, rénovations, achat de matériel et de véhicules etc ...)