



# SYNTHESE des COMPTES

Module informatisé de publication des comptes annuels



Commune de : **GEMBLOUX**

Adresse de l'administration:

Date d'arrêt du compte par le conseil:

Date d'approbation de la Tutelle:

Type document:

Exercice:

**Directeur Général:** Vinciane MONTARIOL

Tél: 081 62 63 58

Fax:

Email: vinciane.montariol@gembloux.be

**Directeur Financier:** André VEKEMAN

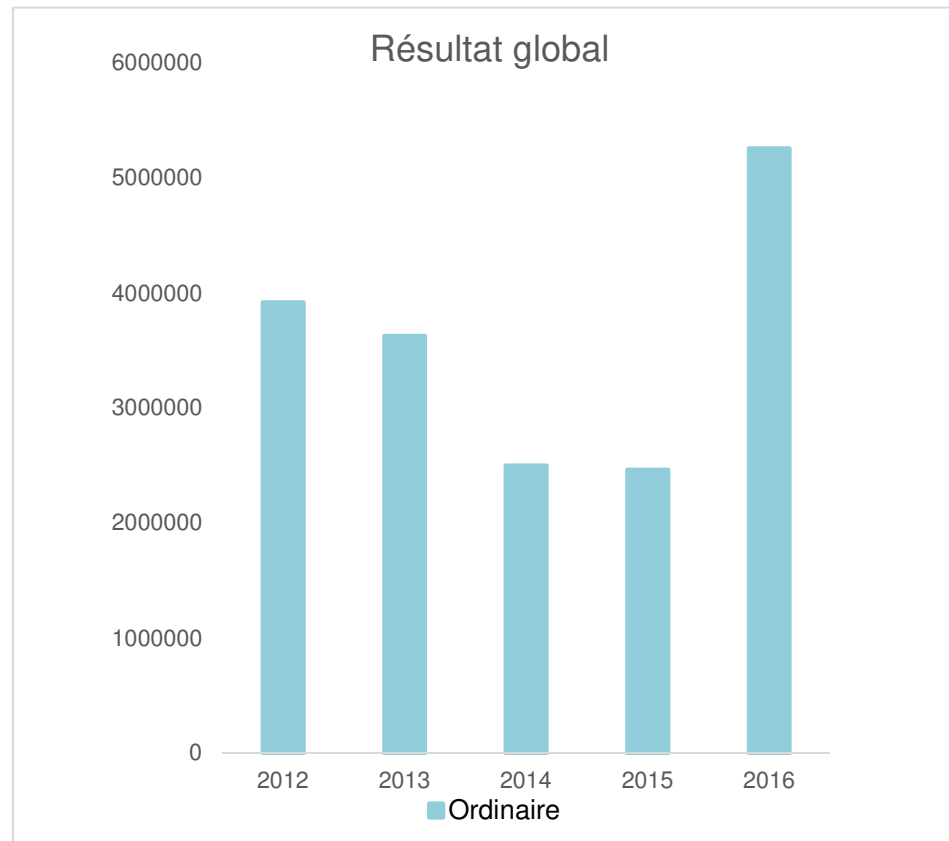
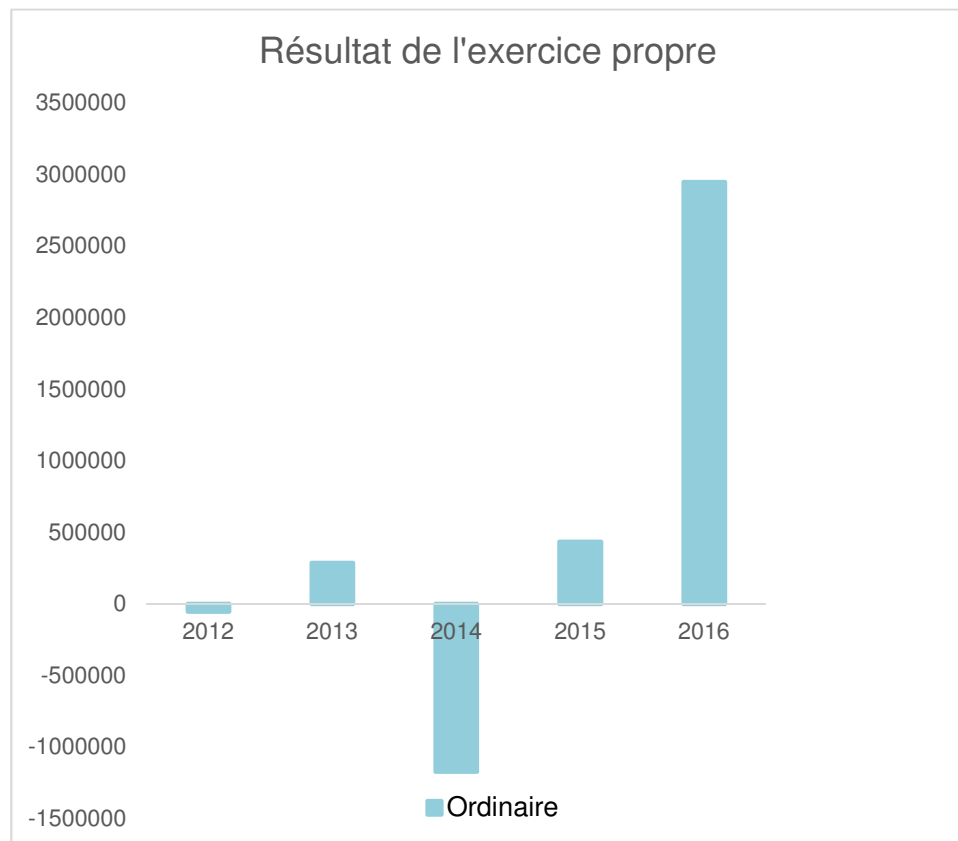
Tél: 081 62 63 65

Fax: 081 62 63 36

Email: andre.vekeman@gembloux.be

Evolution du résultat budgétaire ordinaire					
	Compte	Compte	Compte	Compte	Compte
Exercices:	2012	2013	2014	2015	2016
Résultats Exercice Propre*	-54.030	285.847	-1.172.119	433.886	2.947.582
<b>Résultat global* (avec exercices antérieurs et prélèvements)</b>	3.917.331	3.625.572	2.499.321	2.461.668	5.255.298

\* Montant arrondi à l'euro



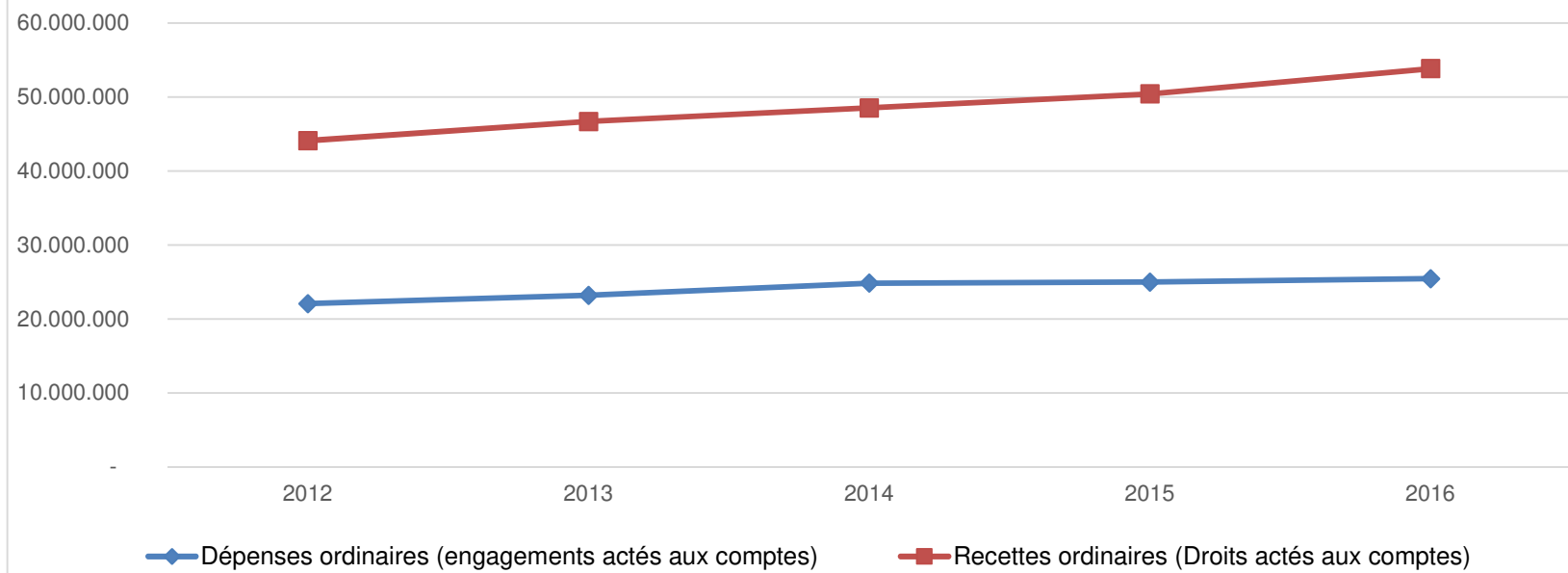
<b>Ventilation économique des dépenses et des recettes ordinaires</b>					
	Compte	Compte	Compte	Compte	Compte
<b>Dépenses ordinaires (engagements actés aux comptes)</b>					
<b>Exercices:</b>	<b>2012</b>	<b>2013</b>	<b>2014</b>	<b>2015</b>	<b>2016</b>
Personnel	9.311.776,25	9.247.148,28	9.982.286,65	8.941.849,29	9.074.589,53
Fonctionnement	4.126.277,93	4.294.365,27	4.120.655,54	4.083.407,07	4.268.517,08
Transferts	6.287.780,23	6.589.625,39	6.769.733,36	7.934.088,57	7.899.147,86
Dette	2.358.528,56	3.077.460,13	3.979.856,44	4.045.726,72	4.210.747,04
Prélèvements (hors 060)	0,00	0,00	0,00	0,00	0,00
<b>Total (exercice propre)*</b>	<b>22.084.363</b>	<b>23.208.599</b>	<b>24.852.532</b>	<b>25.005.072</b>	<b>25.453.002</b>
Exercices antérieurs	377.872,21	420.475,94	513.286,61	572.887,79	594.262,82
Prélèvements	1.000.000,00	1.000.000,00	0,00	500.000,00	500.000,00
<b>Total général*</b>	<b>23.462.235</b>	<b>24.629.075</b>	<b>25.365.819</b>	<b>26.077.959</b>	<b>26.547.264</b>

\* Montant arrondi à l'euro

<b>Recettes ordinaires (Droits actés aux comptes)</b>					
<b>Exercices:</b>	<b>2012</b>	<b>2013</b>	<b>2014</b>	<b>2015</b>	<b>2016</b>
Prestation	746.241,76	740.088,45	894.730,32	561.246,01	814.850,67
Transferts	20.562.988,46	22.027.648,39	22.114.465,43	24.145.931,32	27.054.009,76
Dette	721.102,91	726.709,17	671.217,68	731.780,27	531.722,59
Prélèvements	0,00	0,00	0,00	0,00	0,00
<b>Total (exercice propre)*</b>	<b>22.030.333</b>	<b>23.494.446</b>	<b>23.680.413</b>	<b>25.438.958</b>	<b>28.400.583</b>
Exercices antérieurs	5.349.233,13	4.760.200,76	4.184.726,28	3.100.669,74	3.401.979,26
Prélèvements	0,00	0,00	0,00	0,00	0,00
<b>Total général*</b>	<b>27.379.566</b>	<b>28.254.647</b>	<b>27.865.140</b>	<b>28.539.627</b>	<b>31.802.562</b>

\* Montant arrondi à l'euro

### Evolution des recettes et des dépenses ordinaires (exercice propre)



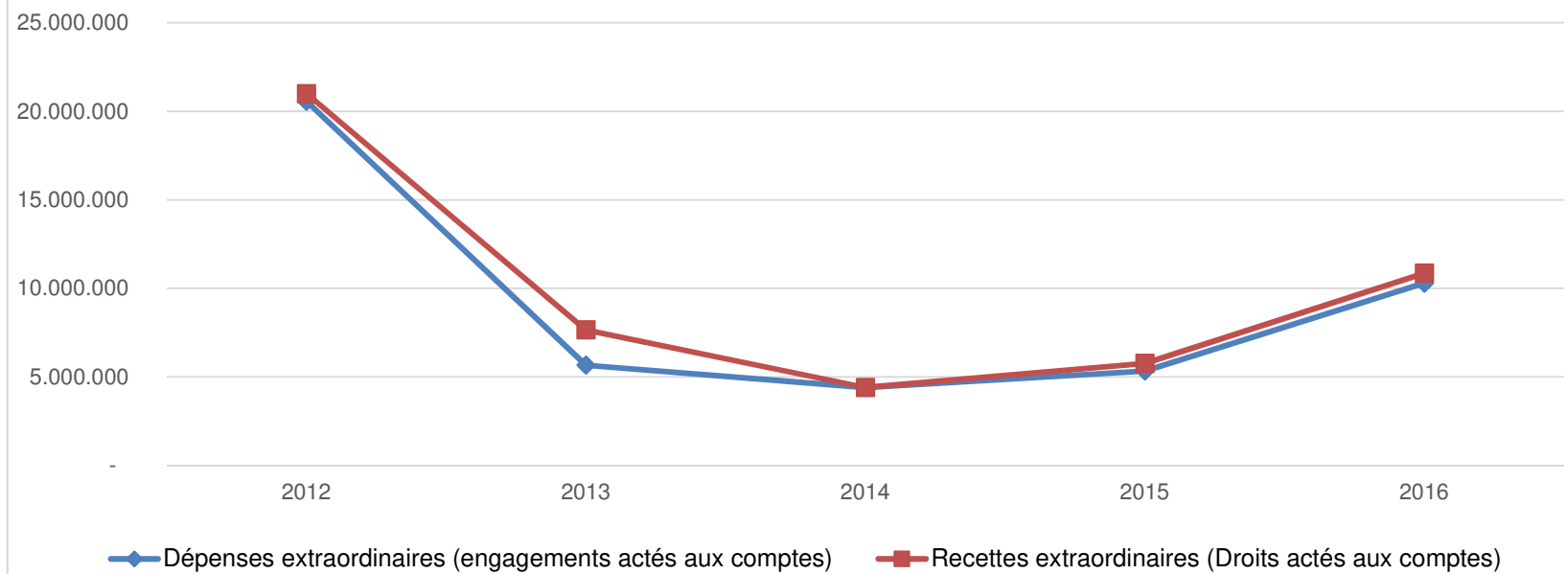
<b>Ventilation économique des dépenses et des recettes extraordinaires</b>					
	Compte	Compte	Compte	Compte	Compte
	<b>Dépenses extraordinaires (engagements actés aux comptes)</b>				
<b>Exercices:</b>	<b>2012</b>	<b>2013</b>	<b>2014</b>	<b>2015</b>	<b>2016</b>
Transferts	264.095,64	320.695,14	295.030,52	142.068,41	551.440,50
Investissements	18.750.733,65	5.319.276,71	4.098.057,98	4.833.274,41	9.567.501,50
Dette	1.546.628,43	28.113,28	9.612,31	361.566,14	34.962,80
Prélèvements	0,00	0,00	0,00	0,00	0,00
	0,00	0,00	0,00	0,00	139.654,62
<b>Total (exercice propre)*</b>	<b>20.561.458</b>	<b>5.668.085</b>	<b>4.402.701</b>	<b>5.336.909</b>	<b>10.293.559</b>
Exercices antérieurs	17.201.736,26	22.226.179,14	18.850.174,57	13.657.166,56	7.135.710,98
Prélèvements	100.953,55	273.517,42	97.252,60	1.840.900,11	3.741.909,49
<b>Total général*</b>	<b>37.864.148</b>	<b>28.167.782</b>	<b>23.350.128</b>	<b>20.834.976</b>	<b>21.171.180</b>

\* Montant arrondi à l'euro

<b>Recettes extraordinaires (Droits actés aux comptes)</b>					
<b>Exercices:</b>	<b>2012</b>	<b>2013</b>	<b>2014</b>	<b>2015</b>	<b>2016</b>
Transferts	437.671,84	301.367,45	0,00	433.002,29	429.401,97
Investissements	1.150,00	0,00	0,00	0,00	0,00
Dette	0,00	1.690.276,88	0,00	0,00	139.654,62
Prélèvements	0,00	0,00	0,00	0,00	0,00
<b>Total (exercice propre)*</b>	<b>438.822</b>	<b>1.991.644</b>	<b>-</b>	<b>433.002</b>	<b>569.057</b>
Exercices antérieurs	12.422.112,87	11.494.735,61	14.917.789,85	10.971.794,78	6.693.430,05
Prélèvements	3.937.653,55	1.676.531,80	1.843.088,31	2.064.668,96	3.621.047,28
<b>Total général*</b>	<b>16.798.588</b>	<b>15.162.912</b>	<b>16.760.878</b>	<b>13.469.466</b>	<b>10.883.534</b>

\* Montant arrondi à l'euro

### Evolution des recettes et des dépenses ordinaires (exercice propre)



<b>Ventilation fonctionnelle</b>					
<b>Evolution des dépenses ordinaires (exercice propre)</b>					
Compte	Compte	Compte	Compte	Compte	
2012	2013	2014	2015	2016	
0 Recettes et dépenses générales	1.233.503,44	1.229.563,06	252.926,32	785.486,13	763.983,98
1 Administration générale	4.037.365,85	4.168.736,32	4.643.775,78	4.736.173,20	5.024.275,44
3 Sécurité	3.434.288,67	3.574.555,25	3.621.405,12	3.316.123,00	3.371.365,03
4 Voiries-communications	5.250.177,52	5.488.192,33	6.152.529,27	6.199.539,28	6.123.807,66
5 Industrie - commerce	192.068,06	186.403,49	53.988,93	63.965,95	111.301,03
6 Sylviculture- Agriculture	0,00	0,00	0,00	9.376,86	0,00
70>75 Enseignement	1.646.765,75	1.585.644,38	1.649.521,44	1.670.060,67	1.701.103,68
76>77 Culture et sports	2.079.372,34	2.662.414,63	2.919.491,13	2.907.376,51	2.931.171,08
78 Radio, télévision, presse	30.499,48	31.146,78	29.745,04	27.531,33	18.846,89
79 Culte	370.484,95	411.271,42	424.426,39	409.886,59	398.875,70
80>86 Action Sociale	3.001.283,48	3.044.856,38	3.199.262,10	3.399.509,74	3.475.072,75
87 Santé publique et hygiène	1.652.645,06	1.674.911,74	1.746.528,79	1.822.579,57	1.929.846,01
90>92 Logement	136.419,67	133.595,34	141.950,69	139.895,79	97.817,99
93 Aménagement du territoire	19.488,70	17.307,95	16.980,99	17.567,03	5.534,27

<b>Ventilation fonctionnelle</b>					
<b>Evolution des recettes ordinaires (exercice propre)</b>					
Compte	Compte	Compte	Compte	Compte	
2012	2013	2014	2015	2016	
0 Recettes et dépenses générales	23.762.498,82	24.383.730,31	23.187.948,56	23.870.085,47	26.976.842,99
1 Administration générale	372.326,34	385.257,88	538.905,53	701.867,97	681.388,56
3 Sécurité	388.995,21	435.814,83	545.421,16	60.536,14	42.898,56
4 Voiries-communications	709.745,20	739.223,82	1.160.526,71	1.373.191,66	1.332.383,91
5 Industrie - commerce	722.519,33	774.720,03	604.389,79	689.074,39	787.629,94
6 Sylviculture- Agriculture	58.417,05	29.302,00	117.408,48	51.310,55	19.037,82
70>75 Enseignement	667.060,66	740.703,80	809.061,42	828.565,46	884.610,57
76>77 Culture et sports	263.823,05	341.694,40	425.663,88	426.780,88	412.640,88
78 Radio, télévision, presse	79.606,60	73.380,50	76.663,30	105.923,09	106.270,39
79 Culte	1,03	3,89	254,41	0,70	242,18
80>86 Action Sociale	166.836,81	171.310,83	209.600,48	252.117,50	263.214,22
87 Santé publique et hygiène	121.213,06	124.892,16	105.591,19	77.713,58	66.655,37
90>92 Logement	43.315,56	17.378,24	57.085,25	43.457,51	18.097,78
93 Aménagement du territoire	6.000,00	6.000,00	6.019,00	5.580,00	5.580,00



<b>Ventilation fonctionnelle</b>					
<b>Evolution des dépenses extraordinaires (exercice propre)</b>					
Compte	Compte	Compte	Compte	Compte	Compte
2012	2013	2014	2015	2016	
0 Recettes et dépenses générales	125.953,55	273.517,42	97.252,60	1.840.900,11	3.881.564,11
1 Administration générale	11.811.685,33	391.125,66	119.745,55	867.332,18	179.869,96
3 Sécurité	165.562,10	262.632,84	11.260,26	0,00	73.413,47
4 Voiries-communications	2.545.346,42	2.056.907,30	1.225.098,00	1.596.530,05	3.289.312,25
5 Industrie - commerce	0,00	0,00	0,00	0,00	0,00
6 Sylviculture- Agriculture	0,00	0,00	0,00	0,00	0,00
70>75 Enseignement	1.500.525,14	668.388,44	978.200,74	761.512,75	406.660,45
76>77 Culture et sports	2.632.319,58	910.750,81	1.753.630,40	331.240,29	4.681.766,67
78 Radio, télévision, presse	0,00	17.000,00	0,00	0,00	0,00
79 Culte	212.476,08	903.272,18	62.962,85	251.482,49	264.548,04
80>86 Action Sociale	0,00	0,00	0,00	0,00	0,00
87 Santé publique et hygiène	1.643.753,72	450.142,90	251.803,01	1.340.701,57	1.253.333,96
90>92 Logement	0,00	0,00	0,00	0,00	0,00
93 Aménagement du territoire	24.789,35	7.865,00	0,00	188.109,63	5.000,00

Ventilation fonctionnelle					
Evolution des recettes extraordinaires (exercice propre)					
Compte	Compte	Compte	Compte	Compte	
2012	2013	2014	2015	2016	
0 Recettes et dépenses générales	14.464.034,28	4.222.853,95	7.611.703,89	9.074.653,57	5.090.438,53
1 Administration générale	1.022,68	225.763,68	0,00	0,00	0,00
3 Sécurité	0,00	0,00	0,00	0,00	0,00
4 Voiries-communications	306.989,05	1.554.841,66	0,00	12.100,00	399.401,97
5 Industrie - commerce	0,00	0,00	0,00	0,00	0,00
6 Sylviculture- Agriculture	0,00	0,00	0,00	0,00	0,00
70>75 Enseignement	120.873,14	31.392,02	0,00	74.042,00	0,00
76>77 Culture et sports	7.051,12	63.684,75	0,00	0,00	30.000,00
78 Radio, télévision, presse	0,00	0,00	0,00	0,00	0,00
79 Culte	0,00	0,00	0,00	0,00	0,00
80>86 Action Sociale	0,00	0,00	0,00	0,00	0,00
87 Santé publique et hygiène	2.885,85	105.776,16	0,00	346.860,29	0,00
90>92 Logement	0,00	0,00	0,00	0,00	0,00
93 Aménagement du territoire	0,00	10.186,06	0,00	0,00	0,00

**BILAN****ACTIF**

## ACTIFS IMMOBILISES

**I. Immobilisations incorporelles****II. Immobilisations corporelles**Patrimoine immobilier

A. Terres et terrains non bâtis .....	220	9.909.759,03	9.863.820,28
B. Constructions et leurs terrains .....	221	47.371.111,86	36.251.160,01
C. Voiries .....	223	53.343.232,69	53.161.263,75
D. Ouvrages d'art .....	224	0,00	0,00
E. Cours et plans d'eau .....	226	1.473.299,56	1.454.856,35

Patrimoine mobilier

F. Mobilier, matériel, équipements et signalisation routière.....	230/3	2.079.214,65	1.957.205,74
G. Patrimoine artistique et mobilier divers .....	234	12.500,00	12.500,00

Autres immobilisations corporelles

H. Immobilisations en cours d'exécution .....	24	10.578.326,52	20.120.214,78
I. Droits réels d'emphythéoses et superficies.....	261	42.207,93	44.318,33
J. Immobilisations en location-financement .....	262/3	0,00	0,00

**III. Subsidés d'investissements accordés**

A. Aux entreprises privées .....	251	164.951,09	177.036,15
B. Aux ménages, ASBL et autres organismes .....	252	653.719,91	688.395,39
C. A l'Autorité supérieure.....	254	0,00	0,00
D. Aux autres pouvoirs publics .....	256	839.079,65	853.884,36

**IV. Promesses de subsidés à recevoir, prêts**

A. Promesse de subsidés à recevoir.....	270/4	8.810.703,70	8.139.257,92
B. Prêts accordés .....	275	20.000,00	0,00

**V. Immobilisations financières**

A. Participations et titres à revenus fixes .....	282/5	9.815.461,52	9.778.836,49
B. Cautionnements versés à plus d'un an .....	288	0,00	0,00

## ACTIFS CIRCULANTS

**VI. Stocks****VII. Créances à un an au plus**

A. Débiteurs .....	40	1.459.751,51	1.554.372,59
B. Autres créances.....	41/42	7.529.759,95	2.712.147,48
1. T.V.A. et taxes additionnelles .....	411/2	6.140.543,91	1.300.820,14
2. Subsidés, dons et legs et emprunts .....	413	754.998,10	833.337,38
3. Intérêts, dividendes et ristournes .....	415	190.849,39	182.229,12
4. Créances diverses .....	416/8	39.603,17	39.603,17
C. Récupérations des remboursements d'emprunts.....	4251	389.765,38	322.157,67
D. Récupération des prêts.....	425/8	14.000,00	34.000,00

**VIII. Opérations pour compte de tiers****IX. Comptes financiers**

A. Placements de trésorerie à un an au plus .....	553	8.612,02	2.008.397,47
B. Valeurs disponibles .....	55	1.613.995,78	1.568.248,81
C. Paiements en cours.....	56/8	-1.777.878,32	-735.455,25

**X. Comptes de régularisation et d'attente****TOTAL DE L'ACTIF**

Codes	2016	2015
21/28	<b>145.279.064,36</b>	<b>142.650.217,96</b>
21	165.496,25	147.468,41
22/26	<b>124.809.652,24</b>	<b>122.865.339,24</b>
220	9.909.759,03	9.863.820,28
221	47.371.111,86	36.251.160,01
223	53.343.232,69	53.161.263,75
224	0,00	0,00
226	1.473.299,56	1.454.856,35
230/3	2.079.214,65	1.957.205,74
234	12.500,00	12.500,00
24	10.578.326,52	20.120.214,78
261	42.207,93	44.318,33
262/3	0,00	0,00
25	<b>1.657.750,65</b>	<b>1.719.315,90</b>
251	164.951,09	177.036,15
252	653.719,91	688.395,39
254	0,00	0,00
256	839.079,65	853.884,36
27	<b>8.830.703,70</b>	<b>8.139.257,92</b>
270/4	8.810.703,70	8.139.257,92
275	20.000,00	0,00
28	<b>9.815.461,52</b>	<b>9.778.836,49</b>
282/5	9.815.461,52	9.778.836,49
288	0,00	0,00
30/58	<b>8.834.240,94</b>	<b>7.107.711,10</b>
301	<b>0,00</b>	0,00
40/42	<b>8.989.511,46</b>	<b>4.266.520,07</b>
40	1.459.751,51	1.554.372,59
41/42	7.529.759,95	2.712.147,48
411/2	6.140.543,91	1.300.820,14
413	754.998,10	833.337,38
415	190.849,39	182.229,12
416/8	39.603,17	39.603,17
4251	389.765,38	322.157,67
425/8	14.000,00	34.000,00
48/A	0	0
55/58	<b>-155.270,52</b>	<b>2.841.191,03</b>
553	8.612,02	2.008.397,47
55	1.613.995,78	1.568.248,81
56/8	-1.777.878,32	-735.455,25
49/A	<b>0,00</b>	<b>0,01</b>
21/58	<b>154.113.305,30</b>	<b>149.757.929,07</b>

**BILAN****PASSIF**

## FONDS PROPRES

	Codes	2016	2015
	10/16	<b>112.756.471,65</b>	<b>107.066.256,02</b>
<b>I'. Capital</b>	10	<b>42.513.681,86</b>	<b>42.513.681,86</b>
<b>II'. Résultats capitalisés</b>	12	<b>29.069.059,75</b>	<b>29.069.059,75</b>
<b>III'. Résultats reportés</b>	13	<b>13.507.883,40</b>	<b>10.240.104,27</b>
A'. Des exercices antérieurs.....	1301	10.014.270,73	8.010.377,36
B'. De l'exercice précédent.....	1302	225.833,54	2.003.893,37
C'. Du dernier exercice.....	1303	3.267.779,13	225.833,54
<b>IV'. Réserves</b>	14	<b>1.466.765,84</b>	<b>845.903,63</b>
A'. Fonds de réserve ordinaire.....	14104	991,57	991,57
B'. Fonds de réserve extraordinaire.....	14105	1.465.774,27	844.912,06
<b>V'. Subsides d'investissement, dons et legs reçus</b>	15	<b>26.199.080,80</b>	<b>24.397.506,51</b>
A'. Des entreprises privées .....	151	0,00	0,00
B'. Des ménages, des A.S.B.L. et autres organismes .....	152	1.131.606,67	1.131.606,67
C'. De l'Autorité supérieure .....	154	22.242.992,13	20.297.446,92
D'. Des autres pouvoirs publics .....	156	2.824.482,00	2.968.452,92
<b>VI'. Provisions pour risques et charges</b>	16	<b>0,00</b>	<b>0,00</b>
DETTES	17/49	<b>40.507.114,28</b>	<b>40.267.243,48</b>
<b>VII'. Dettes à plus d'un an</b>	17	<b>35.886.531,87</b>	<b>35.354.377,56</b>
A'. Emprunts à charge de la commune .....	171/5	29.973.313,51	30.095.057,02
B'. Emprunts à charge de l'Autorité supérieure.....	1714	5.913.218,36	5.259.320,54
C'. Emprunts à charge de tiers.....	172	0,00	0,00
D'. Dettes de location-financement.....	174	0,00	0,00
E'. Emprunts publics .....	176	0,00	0,00
F'. Dettes diverses à plus d'un an.....	177	0,00	0,00
G'. Garanties reçues à plus d'un an.....	178	0,00	0,00
<b>VIII'. Dettes à un an au plus</b>	43/6	<b>4.531.958,77</b>	<b>4.822.358,14</b>
A'. Dettes financières.....	43	3.175.281,43	3.040.161,50
1'. Remboursements d'emprunts .....	435	3.113.453,00	2.978.333,07
2'. Charges financières des emprunts .....	436	61.828,43	61.828,43
3'. Dettes sur comptes-courants.....	433	0,00	0,00
B'. Dettes commerciales .....	44	827.147,95	1.462.731,92
C'. Dettes fiscales, salariales et sociales .....	45	499.884,48	304.038,82
D'. Dettes diverses .....	464/7	29.644,91	15.425,90
<b>IX'. Opérations pour compte de tiers</b>	48/P	<b>88.623,64</b>	<b>90.507,78</b>
<b>X'. Comptes de régularisation et d'attente</b>	49/P	<b>691.877,31</b>	<b>2.311.900,66</b>
<b>TOTAL DU PASSIF</b>	10/49	<b>153.955.463,24</b>	<b>149.645.400,16</b>

**COMPTE DE RESULTATS**

	Codes	2016	2015
<b>I. Charges courantes</b>			
A. Achats de matières .....	60	832.381,69	749.393,91
B. Services et biens d'exploitation .....	61	3.413.016,12	3.176.098,38
C. Frais de personnel .....	62	8.961.566,32	8.965.172,11
D. Subsidés d'exploitation accordés .....	63	7.850.770,24	7.813.389,41
E. Remboursements des emprunts .....	64	2.949.870,50	2.749.462,35
F. Charges financières	65	1.265.376,89	1.301.235,59
a. Charges financières des emprunts .....	651/6	1.113.546,44	1.156.382,10
b. Charges financières diverses .....	657	147.330,10	139.882,27
c. Frais de la gestion financière .....	658	4.500,35	4.971,22
<b>II. Sous-total (charges courantes)</b>	60/65	<b>25.272.981,76</b>	<b>24.754.751,75</b>
<b>III. Boni courant (II' - II)</b>		<b>3.137.304,28</b>	<b>708.307,49</b>
<b>IV. Charges résultant de la variation normale des valeurs de bilan, redressements et provisions</b>			
A. Dotations aux amortissements .....	660	4.164.926,24	3.876.532,75
B. Réductions annuelles de valeurs .....	661	0,00	0,00
C. Réductions et variations des stocks .....	662/4	0,00	0,00
D. Redressement des récupérations des remboursements d'emprunts .....	665	268.371,99	235.344,30
E. Provisions pour risques et charges .....	666	0,00	0,00
F. Dotations aux amortissements des subsides d'investissement accordés .....	667	156.132,79	149.916,73
<b>V. Sous-total (charges non décaissées)</b>	66	<b>4.589.431,02</b>	<b>4.261.793,78</b>
<b>VI. Total des charges d'exploitation (II + V)</b>	60/66	<b>29.862.412,78</b>	<b>29.016.545,53</b>
<b>VII. Boni d'exploitation (VI' - VI)</b>		3.948.968,73	1.597.804,91
<b>VIII. Charges exceptionnelles</b>			
A. Du service ordinaire .....	671	47.486,24	87.965,44
B. Du service extraordinaire .....	672	0,00	4.393,77
C. Charges exceptionnelles non budgétées .....	673	148.559,43	1.971.667,58
<b>Sous-total (charges exceptionnelles)</b>	67	<b>196.045,67</b>	<b>2.064.026,79</b>
<b>IX. Dotations aux réserves</b>			
A. Du service ordinaire .....	685	500.000,00	500.000,00
B. Du service extraordinaire .....	686	3.741.909,49	1.840.900,11
<b>Sous-total des dotations aux réserves</b>	68	<b>4.241.909,49</b>	<b>2.340.900,11</b>
<b>X. Total des charges exceptionnelles et des dotations aux réserves (VIII + IX)</b>	67/68	4.437.955,16	4.404.926,90
<b>XI. Boni exceptionnel (X' - X)</b>		<b>0,00</b>	<b>0,00</b>
<b>XII. Total des charges (VI + X)</b>		<b>34.300.367,94</b>	<b>33.421.472,43</b>
<b>XIII. Boni de l'exercice (XII' - XII)</b>		<b>3.267.779,13</b>	<b>225.833,54</b>
<b>XIV. Affectation des bonis (XIII)</b>			
A. Boni d'exploitation à reporter au bilan .....	69201	3.948.968,73	1.597.804,91
B. Boni exceptionnel à reporter au bilan .....	69202	0,00	0,00
<b>Sous-total (affectation des résultats)</b>	69	<b>3.948.968,73</b>	<b>1.597.804,91</b>
<b>XV. Contrôle de balance (XII + XIV = XV')</b>		<b>38.249.336,67</b>	<b>35.019.277,34</b>

<b>COMPTE DE RESULTATS</b>			
	<b>Codes</b>	<b>2016</b>	<b>2015</b>
<b>I'. Produits courants</b>			
A'. Produits de la fiscalité .....	70	19.986.674,44	17.141.154,40
B'. Produits d'exploitation .....	71	903.742,99	727.483,39
C'. Subsidés d'exploitation reçus et récupérations de charges de personnel .....	72/73	6.490.456,15	6.383.416,81
D'. Récupération des remboursements d'emprunts .....	74	268.371,99	235.344,30
E'. Produits financiers	75	<b>761.040,47</b>	<b>975.660,34</b>
a'. Récupération des charges financières des emprunts et des prêts accordés .....	751/5	229.317,88	243.880,07
b' Produits financiers divers .....	754/7	531.722,59	731.780,27
<b>II'. Sous-total (produits courants)</b>	70/75	<b>28.410.286,04</b>	<b>25.463.059,24</b>
<b>III'. Mali courant (II - II')</b>		<b>0,00</b>	<b>0,00</b>
<b>IV'. Produits résultant de la variation normale des valeurs de bilan, redressements, travaux internes</b>			
A'. Plus-values annuelles .....	761	1.239.124,88	1.211.360,55
B'. Variations des stocks .....	764	0,00	0,00
C'. Redressement des cptes des remb. des emprunts .....	765	2.949.870,50	2.749.462,35
D'. Réductions des subsides d'investissement, des dons et legs obtenus	767	1.212.100,09	1.190.468,30
E'. Travaux internes passés à l'immobilisé .....	769	0,00	0,00
<b>V'. Sous-total (produits non encaissés)</b>	76	<b>5.401.095,47</b>	<b>5.151.291,20</b>
<b>VI'. Total des produits d'exploitation (II' + V')</b>	70/76	<b>33.811.381,51</b>	<b>30.614.350,44</b>
<b>VII'. Mali d'exploitation (VI - VI')</b>		<b>0,00</b>	<b>0,00</b>
<b>VIII'. Produits exceptionnels</b>			
A'. Du service ordinaire .....	771	55.711,47	29.320,80
B'. Du service extraordinaire .....	772	0,00	0,00
C'. Produits exceptionnels non budgétés .....	773	80.006,81	938.965,77
<b>Sous-total (produits exceptionnels)</b>	77	<b>135.718,28</b>	<b>968.286,57</b>
<b>IX'. Prélèvements sur les réserves</b>			
A'. Du service ordinaire .....	785	0,00	0,00
B'. Du service extraordinaire .....	786	3.621.047,28	2.064.668,96
<b>Sous-total des prélèvements sur réserves</b>	78	<b>3.621.047,28</b>	<b>2.064.668,96</b>
<b>X'. Total des produits exceptionnels et des prélèvements sur réserves (VIII' + IX')</b>	77/78	<b>3.756.765,56</b>	<b>3.032.955,53</b>
<b>XI'. Mali exceptionnel (X - X')</b>		<b>681.189,60</b>	<b>1.371.971,37</b>
<b>XII'. Total des produits (VI' + X')</b>		<b>37.568.147,07</b>	<b>33.647.305,97</b>
<b>XIII'. Mali de l'exercice (XII - XII')</b>		<b>0,00</b>	<b>0,00</b>
<b>XIV'. Affectation des malis (XIII')</b>			
A'. Mali d'exploitation à reporter au bilan .....	79201	0,00	0,00
B'. Mali exceptionnel à reporter au bilan .....	79202	681.189,60	1.371.971,37
<b>Sous-total (affectation des résultats)</b>	79	<b>681.189,60</b>	<b>1.371.971,37</b>
<b>XV'. Contrôle de balance (XII' + XIV' = XV)</b>		<b>38.249.336,67</b>	<b>35.019.277,34</b>

## Commentaires

## Glossaire

### Termes

### Définitions:

Exercice propre	L'exercice du document allant du 1er janvier au 31 décembre
Exercices antérieurs	Les opérations antérieures à l'exercice propre
Résultat global	Le boni ou le mali de l'exercice propre cumulé avec celui des exercices antérieurs
Dépenses de transfert	Dépenses effectuées à destination de tiers à la commune (d'autres institutions, organismes, ménages ..)
Recettes de transfert	Recettes en provenance de tiers ( subsides, taxes, ... )
Recettes de prestation	Recettes découlant de services payants rendus par la commune, de locations, de droits d'entrée ...
Dépenses de prélèvements	Sommes prélevées sur les excédents budgétaires par la commune pour alimenter des fonds de réserves ordinaires ou extraordinaires (pour financer des dépenses d'investissement sur fonds propres ) ou des provisions ( pour faire face à des charges futures importantes )
Recettes de prélèvements	Utilisation des fonds de réserve et des provisions (constitués au moyen des dépenses de prélèvement)
Ordinaire	Les recettes et dépenses nécessaires au fonctionnement de la commune (taxes, subventions , salaires,électricité,fournitures,...)
Extraordinaire	Les dépenses et leurs moyens de financement afférentes aux investissements ( travaux importants, rénovations, achat de matériel et de véhicules etc ... )