



SYNTHESE des COMPTES

Module informatisé de publication des comptes annuels



Commune de : **GEMBLOUX**

Adresse de l'administration:

Date d'arrêt du compte par le conseil:

Date d'approbation de la Tutelle:

Type document:

Exercice:

Directeur Général: Vinciane MONTARIOL

Tél: 081 62 63 58

Fax:

Email: vinciane.montariol@gembloux.be

Directeur Financier: André VEKEMAN

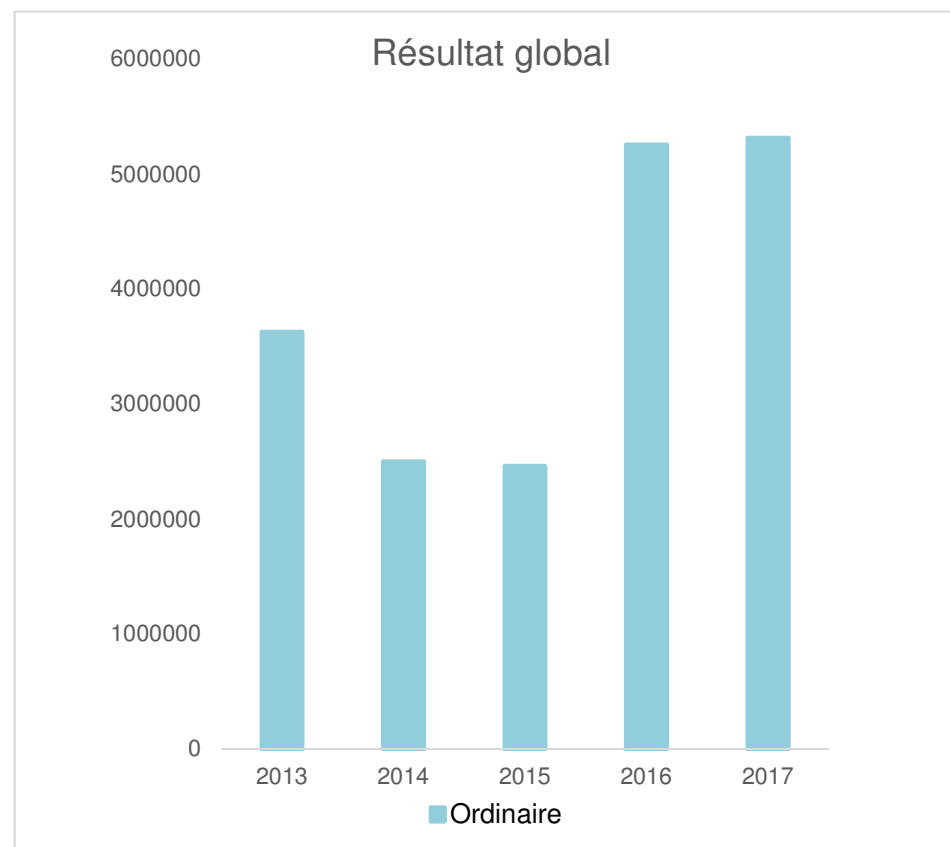
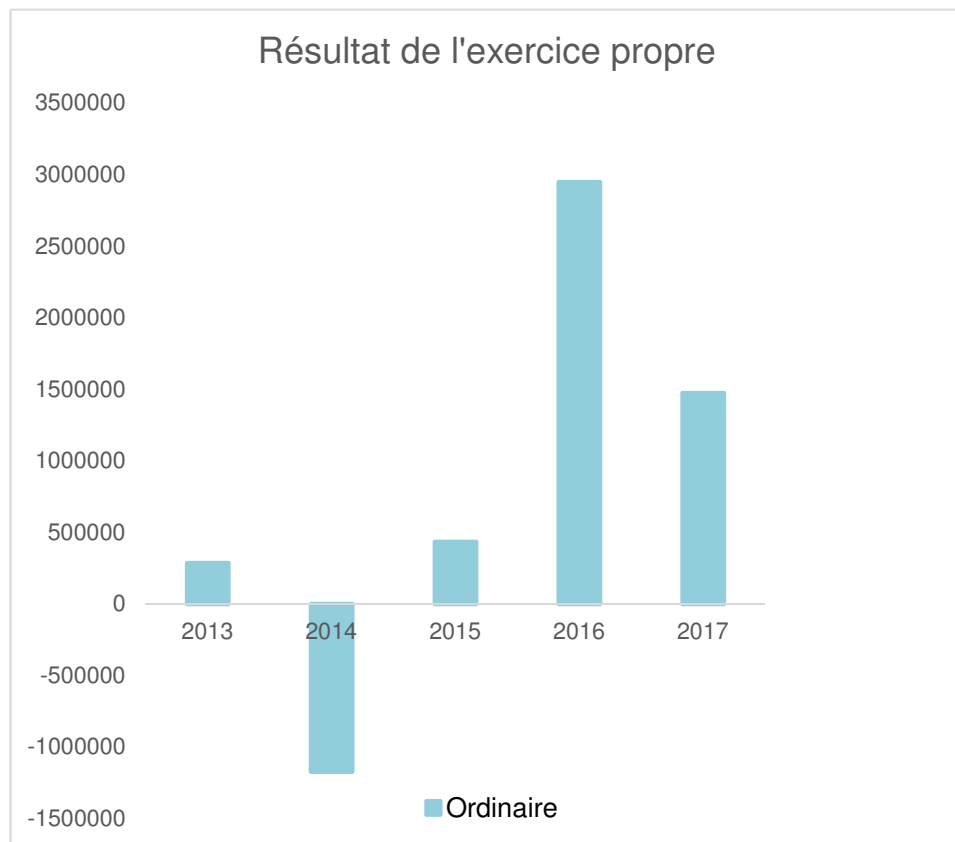
Tél: 081 62 63 65

Fax: 081 62 63 36

Email: andre.vekeman@gembloux.be

Evolution du résultat budgétaire ordinaire					
	Compte	Compte	Compte	Compte	Compte
Exercices:	2013	2014	2015	2016	2017
Résultats Exercice Propre*	285.847	-1.172.119	433.886	2.947.582	1.472.994
Résultat global* (avec exercices antérieurs et prélèvements)	3.625.572	2.499.321	2.461.668	5.255.298	5.314.220

* Montant arrondi à l'euro



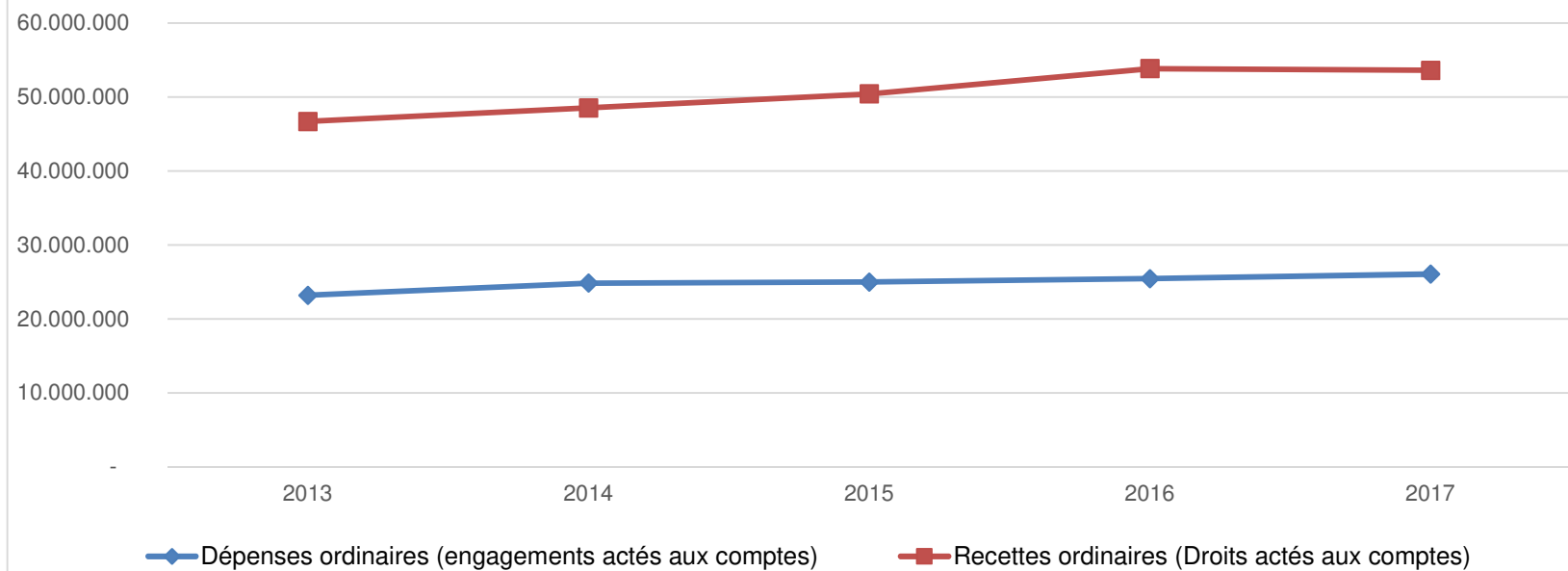
Ventilation économique des dépenses et des recettes ordinaires					
	Compte	Compte	Compte	Compte	Compte
Dépenses ordinaires (engagements actés aux comptes)					
Exercices:	2013	2014	2015	2016	2017
Personnel	9.247.148,28	9.982.286,65	8.941.849,29	9.074.589,53	9.253.812,49
Fonctionnement	4.294.365,27	4.120.655,54	4.083.407,07	4.268.517,08	4.470.142,63
Transferts	6.589.625,39	6.769.733,36	7.934.088,57	7.899.147,86	8.066.604,04
Dette	3.077.460,13	3.979.856,44	4.045.726,72	4.210.747,04	4.280.291,54
Prélèvements (hors 060)	0,00	0,00	0,00	0,00	0,00
Total (exercice propre)*	23.208.599	24.852.532	25.005.072	25.453.002	26.070.851
Exercices antérieurs	420.475,94	513.286,61	572.887,79	594.262,82	666.857,53
Prélèvements	1.000.000,00	0,00	500.000,00	500.000,00	1.500.000,00
Total général*	24.629.075	25.365.819	26.077.959	26.547.264	28.237.708

* Montant arrondi à l'euro

Recettes ordinaires (Droits actés aux comptes)					
Exercices:	2013	2014	2015	2016	2017
Prestation	740.088,45	894.730,32	561.246,01	814.850,67	992.589,40
Transferts	22.027.648,39	22.114.465,43	24.145.931,32	27.054.009,76	26.021.366,27
Dette	726.709,17	671.217,68	731.780,27	531.722,59	529.889,38
Prélèvements	0,00	0,00	0,00	0,00	0,00
Total (exercice propre)*	23.494.446	23.680.413	25.438.958	28.400.583	27.543.845
Exercices antérieurs	4.760.200,76	4.184.726,28	3.100.669,74	3.401.979,26	6.008.082,77
Prélèvements	0,00	0,00	0,00	0,00	0,00
Total général*	28.254.647	27.865.140	28.539.627	31.802.562	33.551.928

* Montant arrondi à l'euro

Evolution des recettes et des dépenses ordinaires (exercice propre)



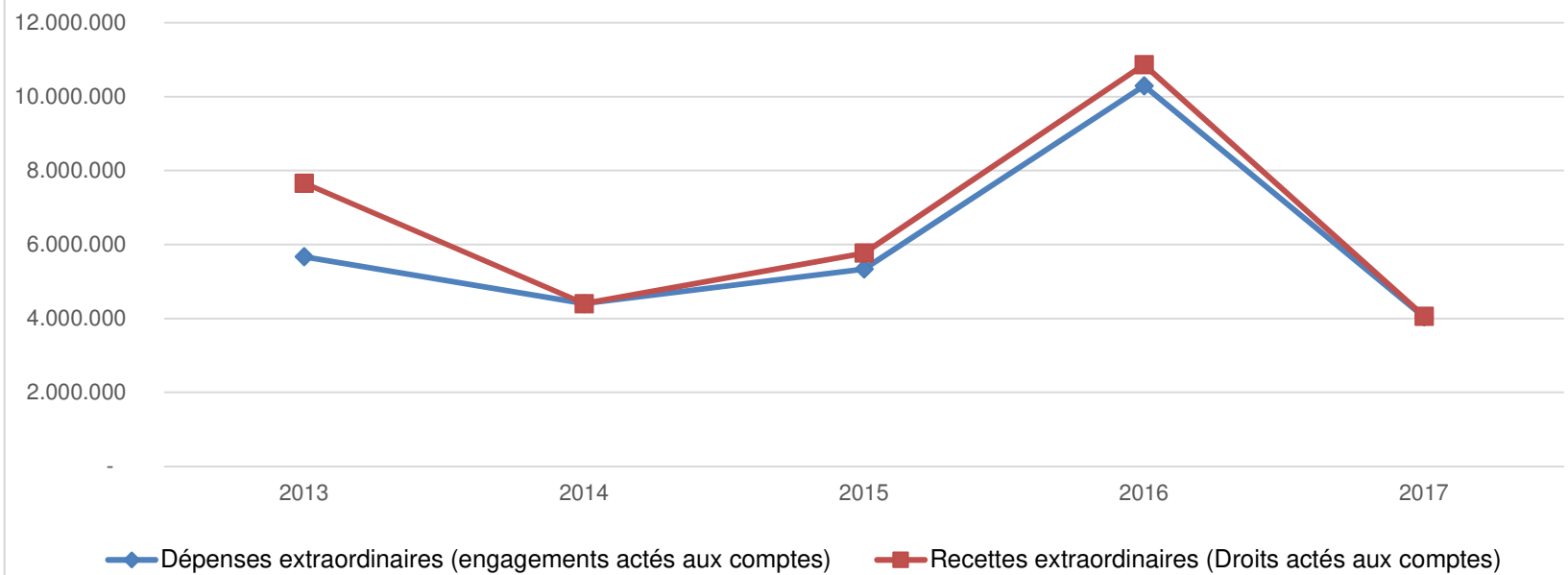
Ventilation économique des dépenses et des recettes extraordinaires					
	Compte	Compte	Compte	Compte	Compte
	Dépenses extraordinaires (engagements actés aux comptes)				
Exercices:	2013	2014	2015	2016	2017
Transferts	320.695,14	295.030,52	142.068,41	551.440,50	39.469,78
Investissements	5.319.276,71	4.098.057,98	4.833.274,41	9.567.501,50	3.975.006,14
Dette	28.113,28	9.612,31	361.566,14	34.962,80	27.126,02
Prélèvements	0,00	0,00	0,00	0,00	0,00
	0,00	0,00	0,00	139.654,62	0,00
Total (exercice propre)*	5.668.085	4.402.701	5.336.909	10.293.559	4.041.602
Exercices antérieurs	22.226.179,14	18.850.174,57	13.657.166,56	7.135.710,98	12.305.151,92
Prélèvements	273.517,42	97.252,60	1.840.900,11	3.741.909,49	1.700.062,62
Total général*	28.167.782	23.350.128	20.834.976	21.171.180	18.046.816

* Montant arrondi à l'euro

Recettes extraordinaires (Droits actés aux comptes)					
Exercices:	2013	2014	2015	2016	2017
Transferts	301.367,45	0,00	433.002,29	429.401,97	21.347,02
Investissements	0,00	0,00	0,00	0,00	0,00
Dette	1.690.276,88	0,00	0,00	139.654,62	0,00
Prélèvements	0,00	0,00	0,00	0,00	0,00
Total (exercice propre)*	1.991.644	-	433.002	569.057	21.347
Exercices antérieurs	11.494.735,61	14.917.789,85	10.971.794,78	6.693.430,05	5.893.627,14
Prélèvements	1.676.531,80	1.843.088,31	2.064.668,96	3.621.047,28	1.662.766,17
Total général*	15.162.912	16.760.878	13.469.466	10.883.534	7.577.740

* Montant arrondi à l'euro

Evolution des recettes et des dépenses ordinaires (exercice propre)



Ventilation fonctionnelle					
Evolution des dépenses ordinaires (exercice propre)					
	Compte	Compte	Compte	Compte	Compte
	2013	2014	2015	2016	2017
0 Recettes et dépenses générales	1.229.563,06	252.926,32	785.486,13	763.983,98	1.802.568,04
1 Administration générale	4.168.736,32	4.643.775,78	4.736.173,20	5.024.275,44	5.123.179,34
3 Sécurité	3.574.555,25	3.621.405,12	3.316.123,00	3.371.365,03	3.419.204,22
4 Voiries-communications	5.488.192,33	6.152.529,27	6.199.539,28	6.123.807,66	6.234.794,74
5 Industrie - commerce	186.403,49	53.988,93	63.965,95	111.301,03	133.982,71
6 Sylviculture- Agriculture	0,00	0,00	9.376,86	0,00	0,00
70>75 Enseignement	1.585.644,38	1.649.521,44	1.670.060,67	1.701.103,68	1.737.156,65
76>77 Culture et sports	2.662.414,63	2.919.491,13	2.907.376,51	2.931.171,08	2.960.154,67
78 Radio, télévision, presse	31.146,78	29.745,04	27.531,33	18.846,89	15.000,00
79 Culte	411.271,42	424.426,39	409.886,59	398.875,70	391.561,59
80>86 Action Sociale	3.044.856,38	3.199.262,10	3.399.509,74	3.475.072,75	3.581.722,83
87 Santé publique et hygiène	1.674.911,74	1.746.528,79	1.822.579,57	1.929.846,01	2.080.313,65
90>92 Logement	133.595,34	141.950,69	139.895,79	97.817,99	90.717,54
93 Aménagement du territoire	17.307,95	16.980,99	17.567,03	5.534,27	494,72

Ventilation fonctionnelle					
Evolution des recettes ordinaires (exercice propre)					
Compte	Compte	Compte	Compte	Compte	
2013	2014	2015	2016	2017	
0 Recettes et dépenses générales	24.383.730,31	23.187.948,56	23.870.085,47	26.976.842,99	28.518.865,51
1 Administration générale	385.257,88	538.905,53	701.867,97	681.388,56	739.303,57
3 Sécurité	435.814,83	545.421,16	60.536,14	42.898,56	43.067,92
4 Voiries-communications	739.223,82	1.160.526,71	1.373.191,66	1.332.383,91	1.381.702,22
5 Industrie - commerce	774.720,03	604.389,79	689.074,39	787.629,94	793.700,97
6 Sylviculture- Agriculture	29.302,00	117.408,48	51.310,55	19.037,82	53.925,00
70>75 Enseignement	740.703,80	809.061,42	828.565,46	884.610,57	1.005.673,44
76>77 Culture et sports	341.694,40	425.663,88	426.780,88	412.640,88	447.922,83
78 Radio, télévision, presse	73.380,50	76.663,30	105.923,09	106.270,39	101.120,32
79 Culte	3,89	254,41	0,70	242,18	196,16
80>86 Action Sociale	171.310,83	209.600,48	252.117,50	263.214,22	338.706,00
87 Santé publique et hygiène	124.892,16	105.591,19	77.713,58	66.655,37	84.102,15
90>92 Logement	17.378,24	57.085,25	43.457,51	18.097,78	17.653,24
93 Aménagement du territoire	6.000,00	6.019,00	5.580,00	5.580,00	0,00

Ventilation fonctionnelle					
Evolution des dépenses extraordinaires (exercice propre)					
Compte	Compte	Compte	Compte	Compte	
2013	2014	2015	2016	2017	
0 Recettes et dépenses générales	273.517,42	97.252,60	1.840.900,11	3.881.564,11	1.700.062,62
1 Administration générale	391.125,66	119.745,55	867.332,18	179.869,96	129.652,51
3 Sécurité	262.632,84	11.260,26	0,00	73.413,47	0,00
4 Voiries-communications	2.056.907,30	1.225.098,00	1.596.530,05	3.289.312,25	2.513.222,24
5 Industrie - commerce	0,00	0,00	0,00	0,00	0,00
6 Sylviculture- Agriculture	0,00	0,00	0,00	0,00	0,00
70>75 Enseignement	668.388,44	978.200,74	761.512,75	406.660,45	574.403,84
76>77 Culture et sports	910.750,81	1.753.630,40	331.240,29	4.681.766,67	136.215,90
78 Radio, télévision, presse	17.000,00	0,00	0,00	0,00	0,00
79 Culte	903.272,18	62.962,85	251.482,49	264.548,04	89.084,01
80>86 Action Sociale	0,00	0,00	0,00	0,00	0,00
87 Santé publique et hygiène	450.142,90	251.803,01	1.340.701,57	1.253.333,96	487.400,94
90>92 Logement	0,00	0,00	0,00	0,00	0,00
93 Aménagement du territoire	7.865,00	0,00	188.109,63	5.000,00	111.622,50

Ventilation fonctionnelle					
Evolution des recettes extraordinaires (exercice propre)					
Compte	Compte	Compte	Compte	Compte	
2013	2014	2015	2016	2017	
0 Recettes et dépenses générales	4.222.853,95	7.611.703,89	9.074.653,57	5.090.438,53	3.278.627,70
1 Administration générale	225.763,68	0,00	0,00	0,00	0,00
3 Sécurité	0,00	0,00	0,00	0,00	0,00
4 Voiries-communications	1.554.841,66	0,00	12.100,00	399.401,97	7.500,00
5 Industrie - commerce	0,00	0,00	0,00	0,00	0,00
6 Sylviculture- Agriculture	0,00	0,00	0,00	0,00	0,00
70>75 Enseignement	31.392,02	0,00	74.042,00	0,00	0,00
76>77 Culture et sports	63.684,75	0,00	0,00	30.000,00	0,00
78 Radio, télévision, presse	0,00	0,00	0,00	0,00	0,00
79 Culte	0,00	0,00	0,00	0,00	0,00
80>86 Action Sociale	0,00	0,00	0,00	0,00	0,00
87 Santé publique et hygiène	105.776,16	0,00	346.860,29	0,00	13.847,02
90>92 Logement	0,00	0,00	0,00	0,00	0,00
93 Aménagement du territoire	10.186,06	0,00	0,00	0,00	0,00

BILAN**ACTIF**

ACTIFS IMMOBILISES

	Codes	2017	2016
	21/28	145.059.049,51	145.279.064,36
I. Immobilisations incorporelles	21	1.453.063,99	165.496,25
II. Immobilisations corporelles	22/26	123.938.828,53	124.809.652,24
<u>Patrimoine immobilier</u>			
A. Terres et terrains non bâtis	220	9.738.092,75	9.909.759,03
B. Constructions et leurs terrains	221	47.157.867,98	47.371.111,86
C. Voiries	223	54.179.760,66	53.343.232,69
D. Ouvrages d'art	224	0,00	0,00
E. Cours et plans d'eau	226	1.558.835,37	1.473.299,56
<u>Patrimoine mobilier</u>			
F. Mobilier, matériel, équipements et signalisation routière.....	230/3	1.996.368,26	2.079.214,65
G. Patrimoine artistique et mobilier divers	234	12.500,00	12.500,00
<u>Autres immobilisations corporelles</u>			
H. Immobilisations en cours d'exécution	24	9.255.305,98	10.578.326,52
I. Droits réels d'emphythéoses et superficies.....	261	40.097,53	42.207,93
J. Immobilisations en location-financement	262/3	0,00	0,00
III. Subsidés d'investissements accordés	25	1.712.809,78	1.657.750,65
A. Aux entreprises privées	251	152.866,04	164.951,09
B. Aux ménages, ASBL et autres organismes	252	599.144,43	653.719,91
C. A l'Autorité supérieure.....	254	0,00	0,00
D. Aux autres pouvoirs publics	256	960.799,31	839.079,65
IV. Promesses de subsidés à recevoir, prêts	27	8.111.759,67	8.830.703,70
A. Promesse de subsidés à recevoir.....	270/4	8.093.759,67	8.810.703,70
B. Prêts accordés	275	18.000,00	20.000,00
V. Immobilisations financières	28	9.842.587,54	9.815.461,52
A. Participations et titres à revenus fixes	282/5	9.842.587,54	9.815.461,52
B. Cautionnements versés à plus d'un an	288	0,00	0,00
ACTIFS CIRCULANTS	30/58	11.331.276,83	8.834.240,94
VI. Stocks	301	0,00	0,00
VII. Créances à un an au plus	40/42	4.611.484,00	8.989.511,46
A. Débiteurs	40	1.719.185,28	1.459.751,51
B. Autres créances.....	41/42	2.892.298,72	7.529.759,95
1. T.V.A. et taxes additionnelles	411/2	1.312.912,96	6.140.543,91
2. Subsidés, dons et legs et emprunts	413	937.573,03	754.998,10
3. Intérêts, dividendes et ristournes	415	191.693,15	190.849,39
4. Créances diverses	416/8	39.603,17	39.603,17
C. Récupérations des remboursements d'emprunts.....	4251	396.516,41	389.765,38
D. Récupération des prêts.....	425/8	14.000,00	14.000,00
VIII. Opérations pour compte de tiers	48/A	0	0
IX. Comptes financiers	55/58	6.719.792,83	-155.270,52
A. Placements de trésorerie à un an au plus	553	71,53	8.612,02
B. Valeurs disponibles	55	8.294.978,50	1.613.995,78
C. Paiements en cours.....	56/8	-1.575.257,20	-1.777.878,32
X. Comptes de régularisation et d'attente	49/A	0,00	0,00
TOTAL DE L'ACTIF	21/58	156.390.326,34	154.113.305,30

BILAN**PASSIF**

FONDS PROPRES

	Codes	2017	2016
	10/16	115.364.020,78	112.756.471,65
I'. Capital	10	42.513.681,86	42.513.681,86
II'. Résultats capitalisés	12	29.069.059,75	29.069.059,75
III'. Résultats reportés	13	14.822.966,51	13.507.883,40
A'. Des exercices antérieurs.....	1301	10.240.104,27	10.014.270,73
B'. De l'exercice précédent.....	1302	3.267.779,13	225.833,54
C'. Du dernier exercice.....	1303	1.315.083,11	3.267.779,13
IV'. Réserves	14	3.004.062,29	1.466.765,84
A'. Fonds de réserve ordinaire.....	14104	991,57	991,57
B'. Fonds de réserve extraordinaire.....	14105	3.003.070,72	1.465.774,27
V'. Subsides d'investissement, dons et legs reçus	15	25.954.250,37	26.199.080,80
A'. Des entreprises privées	151	0,00	0,00
B'. Des ménages, des A.S.B.L. et autres organismes	152	1.131.606,67	1.131.606,67
C'. De l'Autorité supérieure	154	22.150.389,94	22.242.992,13
D'. Des autres pouvoirs publics	156	2.672.253,76	2.824.482,00
VI'. Provisions pour risques et charges	16	0,00	0,00
DETTES	17/49	40.072.647,60	40.507.114,28
VII'. Dettes à plus d'un an	17	35.550.382,76	35.886.531,87
A'. Emprunts à charge de la commune	171/5	29.952.672,54	29.973.313,51
B'. Emprunts à charge de l'Autorité supérieure.....	1714	5.597.710,22	5.913.218,36
C'. Emprunts à charge de tiers.....	172	0,00	0,00
D'. Dettes de location-financement.....	174	0,00	0,00
E'. Emprunts publics	176	0,00	0,00
F'. Dettes diverses à plus d'un an.....	177	0,00	0,00
G'. Garanties reçues à plus d'un an.....	178	0,00	0,00
VIII'. Dettes à un an au plus	43/6	4.424.050,17	4.531.958,77
A'. Dettes financières.....	43	3.360.747,19	3.175.281,43
1'. Remboursements d'emprunts	435	3.298.918,76	3.113.453,00
2'. Charges financières des emprunts	436	61.828,43	61.828,43
3'. Dettes sur comptes-courants.....	433	0,00	0,00
B'. Dettes commerciales	44	499.810,71	827.147,95
C'. Dettes fiscales, salariales et sociales	45	564.957,01	499.884,48
D'. Dettes diverses	464/7	-1.464,74	29.644,91
IX'. Opérations pour compte de tiers	48/P	98.214,67	88.623,64
X'. Comptes de régularisation et d'attente	49/P	791.952,28	691.877,31
TOTAL DU PASSIF	10/49	156.228.620,66	153.955.463,24

COMPTE DE RESULTATS

	Codes	2017	2016
I. Charges courantes			
A. Achats de matières	60	841.057,65	832.381,69
B. Services et biens d'exploitation	61	3.532.998,10	3.413.016,12
C. Frais de personnel	62	9.219.592,15	8.961.566,32
D. Subsidés d'exploitation accordés	63	7.973.711,24	7.850.770,24
E. Remboursements des emprunts	64	3.113.453,00	2.949.870,50
F. Charges financières	65	1.171.946,09	1.265.376,89
a. Charges financières des emprunts	651/6	1.021.468,59	1.113.546,44
b. Charges financières diverses	657	145.369,95	147.330,10
c. Frais de la gestion financière	658	5.107,55	4.500,35
II. Sous-total (charges courantes)	60/65	25.852.758,23	25.272.981,76
III. Boni courant (II' - II)		1.658.580,01	3.137.304,28
IV. Charges résultant de la variation normale des valeurs de bilan, redressements et provisions			
A. Dotations aux amortissements	660	4.640.126,16	4.164.926,24
B. Réductions annuelles de valeurs	661	0,00	0,00
C. Réductions et variations des stocks	662/4	0,00	0,00
D. Redressement des récupérations des remboursements d'emprunts	665	312.176,06	268.371,99
E. Provisions pour risques et charges	666	0,00	0,00
F. Dotations aux amortissements des subsides d'investissement accordés	667	177.102,45	156.132,79
V. Sous-total (charges non décaissées)	66	5.129.404,67	4.589.431,02
VI. Total des charges d'exploitation (II + V)	60/66	30.982.162,90	29.862.412,78
VII. Boni d'exploitation (VI' - VI)		2.882.326,91	3.948.968,73
VIII. Charges exceptionnelles			
A. Du service ordinaire	671	88.442,65	47.486,24
B. Du service extraordinaire	672	0,00	0,00
C. Charges exceptionnelles non budgétées	673	0,00	148.559,43
Sous-total (charges exceptionnelles)	67	88.442,65	196.045,67
IX. Dotations aux réserves			
A. Du service ordinaire	685	1.500.000,00	500.000,00
B. Du service extraordinaire	686	1.700.062,62	3.741.909,49
Sous-total des dotations aux réserves	68	3.200.062,62	4.241.909,49
X. Total des charges exceptionnelles et des dotations aux réserves (VIII + IX)	67/68	3.288.505,27	4.437.955,16
XI. Boni exceptionnel (X' - X)		0,00	0,00
XII. Total des charges (VI + X)		34.270.668,17	34.300.367,94
XIII. Boni de l'exercice (XII' - XII)		1.315.083,11	3.267.779,13
XIV. Affectation des bonis (XIII)			
A. Boni d'exploitation à reporter au bilan	69201	2.882.326,91	3.948.968,73
B. Boni exceptionnel à reporter au bilan	69202	0,00	0,00
Sous-total (affectation des résultats)	69	2.882.326,91	3.948.968,73
XV. Contrôle de balance (XII + XIV = XV')		37.152.995,08	38.249.336,67

COMPTE DE RESULTATS			
	Codes	2017	2016
I'. Produits courants			
A'. Produits de la fiscalité	70	18.516.243,01	19.986.674,44
B'. Produits d'exploitation	71	1.103.300,01	903.742,99
C'. Subsidés d'exploitation reçus et récupérations de charges de personnel	72/73	6.816.113,60	6.490.456,15
D'. Récupération des remboursements d'emprunts	74	312.176,06	268.371,99
E'. Produits financiers	75	763.505,56	761.040,47
a'. Récupération des charges financières des emprunts et des prêts accordés	751/5	235.616,18	229.317,88
b' Produits financiers divers	754/7	527.889,38	531.722,59
II'. Sous-total (produits courants)	70/75	27.511.338,24	28.410.286,04
III'. Mali courant (II - II')		0,00	0,00
IV'. Produits résultant de la variation normale des valeurs de bilan, redressements, travaux internes			
A'. Plus-values annuelles	761	1.658.525,16	1.239.124,88
B'. Variations des stocks	764	0,00	0,00
C'. Redressement des cptes des remb. des emprunts	765	3.113.453,00	2.949.870,50
D'. Réductions des subsides d'investissement, des dons et legs obtenus	767	1.581.173,41	1.212.100,09
E'. Travaux internes passés à l'immobilisé	769	0,00	0,00
V'. Sous-total (produits non encaissés)	76	6.353.151,57	5.401.095,47
VI'. Total des produits d'exploitation (II' + V')	70/76	33.864.489,81	33.811.381,51
VII'. Mali d'exploitation (VI - VI')		0,00	0,00
VIII'. Produits exceptionnels			
A'. Du service ordinaire	771	58.495,30	55.711,47
B'. Du service extraordinaire	772	0,00	0,00
C'. Produits exceptionnels non budgétés	773	0,00	80.006,81
Sous-total (produits exceptionnels)	77	58.495,30	135.718,28
IX'. Prélèvements sur les réserves			
A'. Du service ordinaire	785	0,00	0,00
B'. Du service extraordinaire	786	1.662.766,17	3.621.047,28
Sous-total des prélèvements sur réserves	78	1.662.766,17	3.621.047,28
X'. Total des produits exceptionnels et des prélèvements sur réserves (VIII' + IX')	77/78	1.721.261,47	3.756.765,56
XI'. Mali exceptionnel (X - X')		1.567.243,80	681.189,60
XII'. Total des produits (VI' + X')		35.585.751,28	37.568.147,07
XIII'. Mali de l'exercice (XII - XII')		0,00	0,00
XIV'. Affectation des malis (XIII')			
A'. Mali d'exploitation à reporter au bilan	79201	0,00	0,00
B'. Mali exceptionnel à reporter au bilan	79202	1.567.243,80	681.189,60
Sous-total (affectation des résultats)	79	1.567.243,80	681.189,60
XV'. Contrôle de balance (XII' + XIV' = XV)		37.152.995,08	38.249.336,67

Commentaires

Glossaire

Termes

Définitions:

Exercice propre	L'exercice du document allant du 1er janvier au 31 décembre
Exercices antérieurs	Les opérations antérieures à l'exercice propre
Résultat global	Le boni ou le mali de l'exercice propre cumulé avec celui des exercices antérieurs
Dépenses de transfert	Dépenses effectuées à destination de tiers à la commune (d'autres institutions, organismes, ménages ..)
Recettes de transfert	Recettes en provenance de tiers (subsides, taxes, ...)
Recettes de prestation	Recettes découlant de services payants rendus par la commune, de locations, de droits d'entrée ...
Dépenses de prélèvements	Sommes prélevées sur les excédents budgétaires par la commune pour alimenter des fonds de réserves ordinaires ou extraordinaires (pour financer des dépenses d'investissement sur fonds propres) ou des provisions (pour faire face à des charges futures importantes)
Recettes de prélèvements	Utilisation des fonds de réserve et des provisions (constitués au moyen des dépenses de prélèvement)
Ordinaire	Les recettes et dépenses nécessaires au fonctionnement de la commune (taxes, subventions , salaires,électricité,fournitures,...)
Extraordinaire	Les dépenses et leurs moyens de financement afférentes aux investissements (travaux importants, rénovations, achat de matériel et de véhicules etc ...)