

<b>Synthèse des Comptes</b>	<b>Administration communale de GEMBLOUX</b>	<b>Code INS</b>	<b>92142</b>
		<b>Exercice:</b>	<b>2020</b>
Modèle officiel généré par l'application eComptes © SPW Intérieur et Action Sociale		<i>Version:</i>	<i>1</i>



# SYNTHÈSE des COMPTES

Module informatisé de publication des comptes annuels



Commune de : **GEMBLOUX**

Adresse de l'administration:

Date d'arrêt du compte par le conseil:

Date d'approbation de la Tutelle:

Type document:

Exercice:

**Directeur Général:** Vinciane MONTARIOL

Tél: 081 62 63 58

Fax:

Email: vinciane.montariol@gembloux.be

**Directeur Financier:** André VEKEMAN

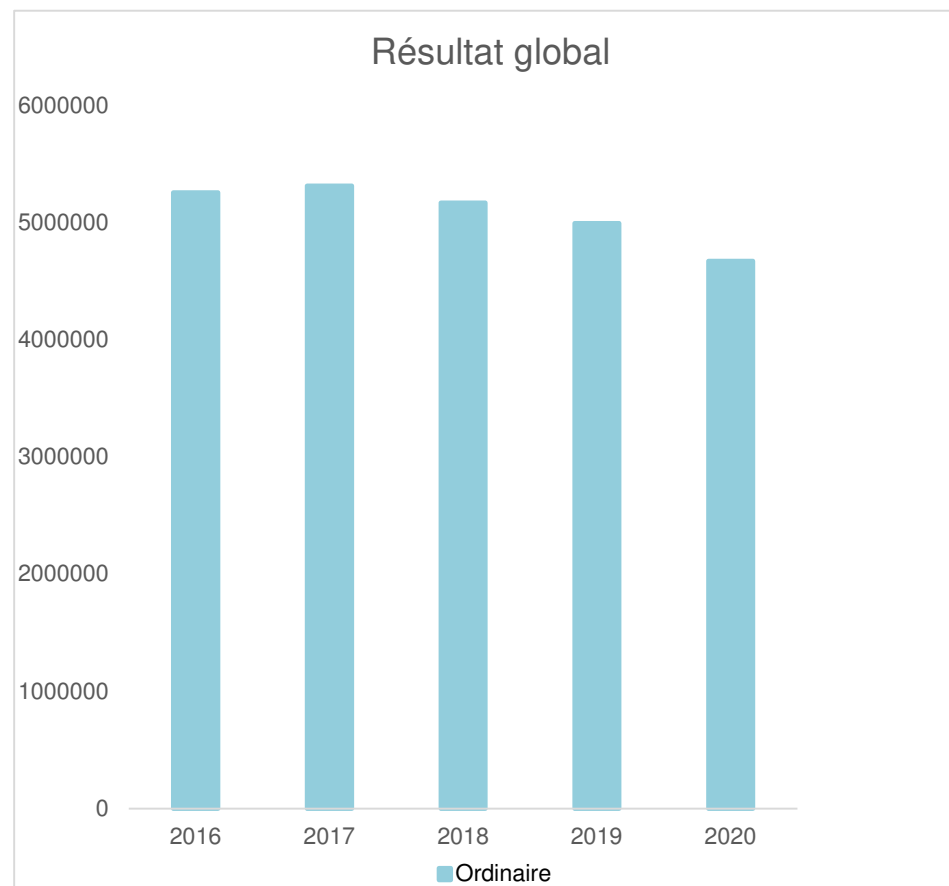
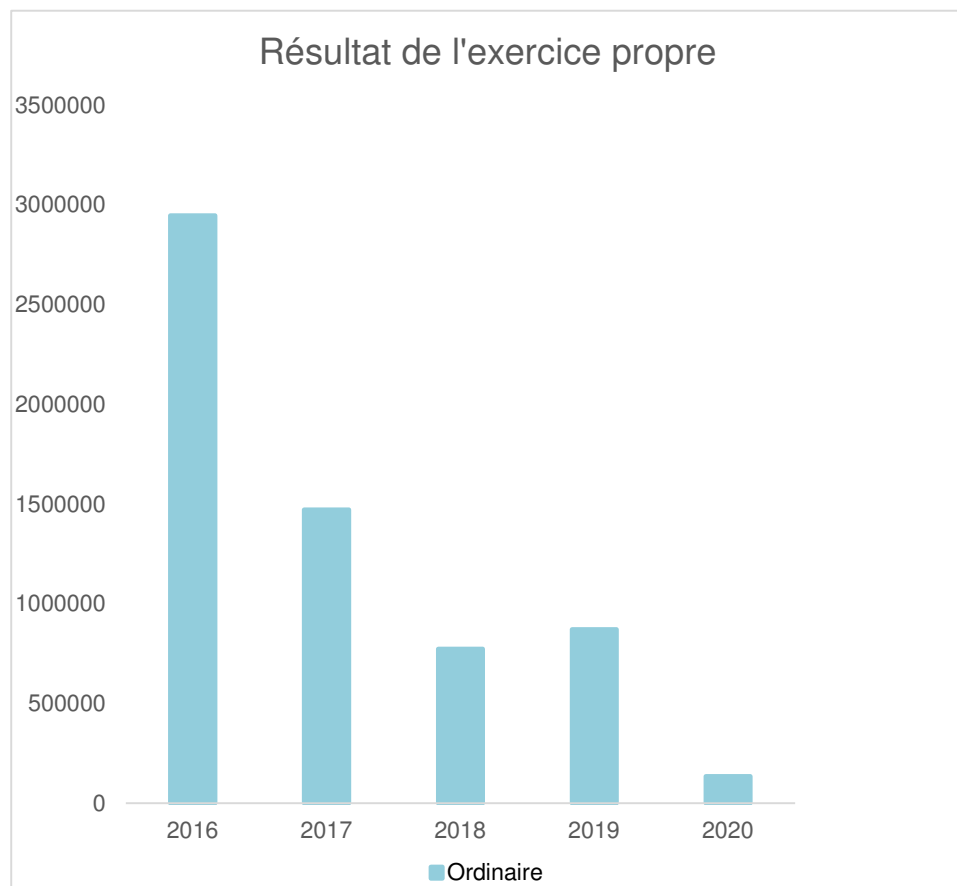
Tél: 081 62 63 65

Fax: 081 62 63 36

Email: andre.vekeman@gembloux.be

Evolution du résultat budgétaire ordinaire					
	Compte	Compte	Compte	Compte	Compte
Exercices:	2016	2017	2018	2019	2020
Résultats Exercice Propre*	2.947.582	1.472.994	774.090	872.325	134.988
<b>Résultat global* (avec exercices antérieurs et prélèvements)</b>	5.255.298	5.314.220	5.168.879	4.993.244	4.671.818

\* Montant arrondi à l'euro



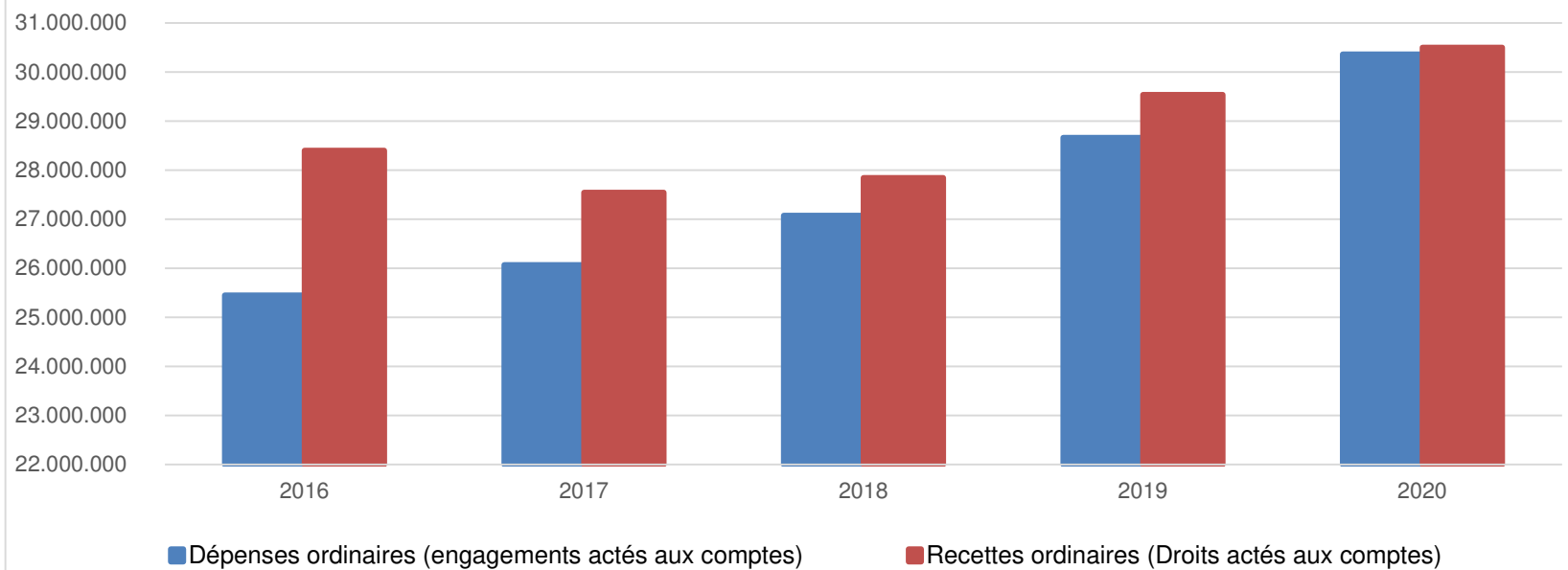
<b>Ventilation économique des dépenses et des recettes ordinaires</b>					
	Compte	Compte	Compte	Compte	Compte
<b>Dépenses ordinaires (engagements actés aux comptes)</b>					
<b>Exercices:</b>	<b>2016</b>	<b>2017</b>	<b>2018</b>	<b>2019</b>	<b>2020</b>
Personnel	9.074.589,53	9.253.812,49	9.681.497,67	10.039.031,66	10.524.840,63
Fonctionnement	4.268.517,08	4.470.142,63	4.554.398,28	4.744.386,74	4.614.385,28
Transferts	7.899.147,86	8.066.604,04	8.198.905,44	8.563.699,60	9.667.168,52
Dette	4.210.747,04	4.280.291,54	4.638.903,71	4.318.722,50	4.257.270,89
Prélèvements (hors 060)	0,00	0,00	0,00	1.000.000,00	1.300.000,00
<b>Total (exercice propre)*</b>	<b>25.453.002</b>	<b>26.070.851</b>	<b>27.073.705</b>	<b>28.665.841</b>	<b>30.363.665</b>
Exercices antérieurs	594.262,82	666.857,53	646.286,66	1.031.303,47	863.422,80
Prélèvements	500.000,00	1.500.000,00	1.075.000,00	1.075.000,00	1.000.000,00
<b>Total général*</b>	<b>26.547.264</b>	<b>28.237.708</b>	<b>28.794.992</b>	<b>30.772.144</b>	<b>32.227.088</b>

\* Montant arrondi à l'euro

<b>Recettes ordinaires (Droits actés aux comptes)</b>					
<b>Exercices:</b>	<b>2016</b>	<b>2017</b>	<b>2018</b>	<b>2019</b>	<b>2020</b>
Prestation	814.850,67	992.589,40	851.946,65	967.569,34	1.077.620,56
Transferts	27.054.009,76	26.021.366,27	26.456.440,83	28.099.419,26	28.707.578,01
Dette	531.722,59	529.889,38	539.407,26	471.177,25	463.454,52
Prélèvements	0,00	0,00	0,00	0,00	250.000,00
<b>Total (exercice propre)*</b>	<b>28.400.583</b>	<b>27.543.845</b>	<b>27.847.795</b>	<b>29.538.166</b>	<b>30.498.653</b>
Exercices antérieurs	3.401.979,26	6.008.082,77	6.116.075,69	6.227.222,31	6.400.252,59
Prélèvements	0,00	0,00	0,00	0,00	0,00
<b>Total général*</b>	<b>31.802.562</b>	<b>33.551.928</b>	<b>33.963.870</b>	<b>35.765.388</b>	<b>36.898.906</b>

\* Montant arrondi à l'euro

### Evolution des recettes et des dépenses ordinaires (exercice propre)



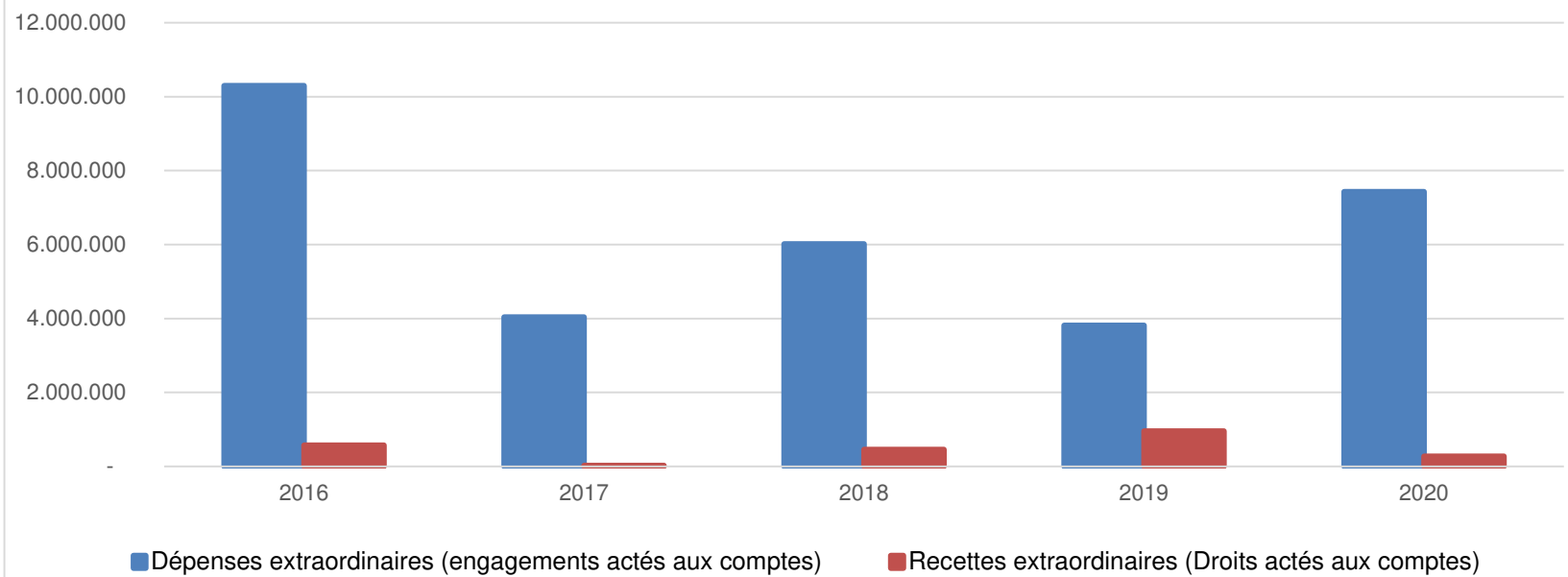
<b>Ventilation économique des dépenses et des recettes extraordinaires</b>					
	Compte	Compte	Compte	Compte	Compte
<b>Dépenses extraordinaires (engagements actés aux comptes)</b>					
<b>Exercices:</b>	<b>2016</b>	<b>2017</b>	<b>2018</b>	<b>2019</b>	<b>2020</b>
Transferts	551.440,50	39.469,78	92.445,08	112.715,36	646.733,97
Investissements	9.567.501,50	3.975.006,14	5.892.877,00	3.670.866,68	6.401.972,20
Dette	34.962,80	27.126,02	27.126,02	31.897,28	127.483,80
Prélèvements	0,00	0,00	0,00	0,00	0,00
	139.654,62	0,00	0,00	0,00	250.000,00
<b>Total (exercice propre)*</b>	<b>10.293.559</b>	<b>4.041.602</b>	<b>6.012.448</b>	<b>3.815.479</b>	<b>7.426.190</b>
Exercices antérieurs	7.135.710,98	12.305.151,92	13.204.598,50	12.249.665,28	9.615.918,40
Prélèvements	3.741.909,49	1.700.062,62	659.040,31	1.397.379,68	211.844,71
<b>Total général*</b>	<b>21.171.180</b>	<b>18.046.816</b>	<b>19.876.087</b>	<b>17.462.524</b>	<b>17.253.953</b>

\* Montant arrondi à l'euro

<b>Recettes extraordinaires (Droits actés aux comptes)</b>					
<b>Exercices:</b>	<b>2016</b>	<b>2017</b>	<b>2018</b>	<b>2019</b>	<b>2020</b>
Transferts	429.401,97	21.347,02	452.479,35	955.777,79	120.298,22
Investissements	0,00	0,00	0,00	0,00	0,00
Dette	139.654,62	0,00	0,00	0,00	150.000,00
Prélèvements	0,00	0,00	0,00	0,00	0,00
<b>Total (exercice propre)*</b>	<b>569.057</b>	<b>21.347</b>	<b>452.479</b>	<b>955.778</b>	<b>270.298</b>
Exercices antérieurs	6.693.430,05	5.893.627,14	7.200.972,32	5.265.116,81	5.346.124,30
Prélèvements	3.621.047,28	1.662.766,17	1.587.915,54	1.719.246,93	1.348.934,38
<b>Total général*</b>	<b>10.883.534</b>	<b>7.577.740</b>	<b>9.241.367</b>	<b>7.940.142</b>	<b>6.965.357</b>

\* Montant arrondi à l'euro

### Evolution des recettes et des dépenses extraordinaires (exercice propre)



<b>Ventilation fonctionnelle</b>					
<b>Evolution des dépenses ordinaires (exercice propre)</b>					
	Compte	Compte	Compte	Compte	Compte
	2016	2017	2018	2019	2020
0 Recettes et dépenses générales	763.983,98	1.802.568,04	1.374.964,07	2.438.452,14	2.592.544,18
1 Administration générale	5.024.275,44	5.123.179,34	5.490.041,06	5.657.652,78	5.825.768,78
3 Sécurité	3.371.365,03	3.419.204,22	3.466.001,23	3.572.897,12	3.448.584,83
4 Voiries-communications	6.123.807,66	6.234.794,74	6.437.195,64	6.439.360,88	6.529.400,81
5 Industrie - commerce	111.301,03	133.982,71	136.924,92	150.802,58	119.382,68
6 Sylviculture- Agriculture	0,00	0,00	0,00	10.416,64	0,00
70>75 Enseignement	1.701.103,68	1.737.156,65	1.789.342,93	1.791.906,65	1.669.668,91
76>77 Culture et sports	2.931.171,08	2.960.154,67	3.167.442,09	3.229.080,67	3.297.280,54
78 Radio, télévision, presse	18.846,89	15.000,00	15.000,00	15.000,00	15.000,00
79 Culte	398.875,70	391.561,59	450.890,18	448.099,47	438.102,03
80>86 Action Sociale	3.475.072,75	3.581.722,83	3.650.004,70	3.655.181,32	4.258.506,99
87 Santé publique et hygiène	1.929.846,01	2.080.313,65	2.108.496,64	2.270.708,06	3.052.176,98
90>92 Logement	97.817,99	90.717,54	47.907,22	42.473,41	94.186,14
93 Aménagement du territoire	5.534,27	494,72	14.494,42	18.808,78	23.062,45

<b>Ventilation fonctionnelle</b>					
<b>Evolution des recettes ordinaires (exercice propre)</b>					
Compte	Compte	Compte	Compte	Compte	
2016	2017	2018	2019	2020	
0 Recettes et dépenses générales	26.976.842,99	28.518.865,51	28.988.716,29	30.641.133,11	31.119.268,31
1 Administration générale	681.388,56	739.303,57	708.844,36	739.357,01	775.054,46
3 Sécurité	42.898,56	43.067,92	43.174,80	43.259,40	43.362,16
4 Voiries-communications	1.332.383,91	1.381.702,22	1.380.502,56	1.387.361,88	1.381.543,80
5 Industrie - commerce	787.629,94	793.700,97	785.889,68	848.448,92	1.065.359,98
6 Sylviculture- Agriculture	19.037,82	53.925,00	18.300,53	82.612,35	10.977,28
70>75 Enseignement	884.610,57	1.005.673,44	1.012.687,23	1.003.228,36	1.034.301,72
76>77 Culture et sports	412.640,88	447.922,83	440.418,09	429.782,22	441.343,42
78 Radio, télévision, presse	106.270,39	101.120,32	111.331,68	40.545,16	41.536,87
79 Culte	242,18	196,16	0,00	4.797,84	0,00
80>86 Action Sociale	263.214,22	338.706,00	361.434,48	361.603,01	402.739,21
87 Santé publique et hygiène	66.655,37	84.102,15	83.763,74	69.881,90	374.851,00
90>92 Logement	18.097,78	17.653,24	17.878,24	17.953,24	51.067,81
93 Aménagement du territoire	5.580,00	0,00	5.580,00	0,00	0,00



Ventilation fonctionnelle					
Evolution des dépenses extraordinaires (exercice propre)					
Compte	Compte	Compte	Compte	Compte	
2016	2017	2018	2019	2020	
0 Recettes et dépenses générales	3.881.564,11	1.700.062,62	659.040,31	1.397.379,68	1.932.596,90
1 Administration générale	179.869,96	129.652,51	750.751,17	305.226,66	492.638,59
3 Sécurité	73.413,47	0,00	0,00	0,00	28.470,82
4 Voiries-communications	3.289.312,25	2.513.222,24	2.499.885,59	2.282.851,36	1.959.261,55
5 Industrie - commerce	0,00	0,00	19.229,76	59.941,01	11.055,28
6 Sylviculture- Agriculture	0,00	0,00	0,00	0,00	0,00
70>75 Enseignement	406.660,45	574.403,84	1.510.570,64	358.739,41	3.412.955,37
76>77 Culture et sports	4.681.766,67	136.215,90	397.870,23	156.068,26	422.405,51
78 Radio, télévision, presse	0,00	0,00	0,00	0,00	8.707,17
79 Culte	264.548,04	89.084,01	139.531,04	25.246,72	440.276,94
80>86 Action Sociale	0,00	0,00	0,00	0,00	0,00
87 Santé publique et hygiène	1.253.333,96	487.400,94	694.609,67	205.461,90	398.677,12
90>92 Logement	0,00	0,00	0,00	0,00	0,00
93 Aménagement du territoire	5.000,00	111.622,50	0,00	421.944,00	1.741,62

Ventilation fonctionnelle					
Evolution des recettes extraordinaires (exercice propre)					
Compte	Compte	Compte	Compte	Compte	
2016	2017	2018	2019	2020	
0 Recettes et dépenses générales	5.090.438,53	3.278.627,70	4.235.178,62	4.051.842,00	1.348.934,38
1 Administration générale	0,00	0,00	0,00	0,00	119.516,30
3 Sécurité	0,00	0,00	0,00	0,00	0,00
4 Voiries-communications	399.401,97	7.500,00	0,00	0,00	150.000,00
5 Industrie - commerce	0,00	0,00	0,00	0,00	0,00
6 Sylviculture- Agriculture	0,00	0,00	0,00	0,00	0,00
70>75 Enseignement	0,00	0,00	15.961,35	2.520,00	0,00
76>77 Culture et sports	30.000,00	0,00	9.300,00	0,00	781,92
78 Radio, télévision, presse	0,00	0,00	0,00	0,00	0,00
79 Culte	0,00	0,00	0,00	0,00	0,00
80>86 Action Sociale	0,00	0,00	0,00	0,00	0,00
87 Santé publique et hygiène	0,00	13.847,02	0,00	0,00	0,00
90>92 Logement	0,00	0,00	0,00	0,00	0,00
93 Aménagement du territoire	0,00	0,00	0,00	0,00	0,00

**BILAN****ACTIF**

## ACTIFS IMMOBILISES

	Codes	2020	2019
	21/28	<b>156.150.730,12</b>	<b>154.147.601,02</b>
<b>I. Immobilisations incorporelles</b>	21	1.060.635,02	1.264.762,89
<b>II. Immobilisations corporelles</b>	22/26	<b>136.164.294,30</b>	<b>133.298.586,95</b>
<u>Patrimoine immobilier</u>			
A. Terres et terrains non bâtis .....	220	11.268.693,45	11.202.634,82
B. Constructions et leurs terrains .....	221	53.701.536,47	48.056.986,96
C. Voiries .....	223	59.594.042,78	58.768.234,67
D. Ouvrages d'art .....	224	23.876,92	24.374,36
E. Cours et plans d'eau .....	226	1.617.828,13	1.603.691,24
<u>Patrimoine mobilier</u>			
F. Mobilier, matériel, équipements et signalisation routière.....	230/3	2.341.650,79	2.378.113,30
G. Patrimoine artistique et mobilier divers .....	234	67.441,01	47.441,01
<u>Autres immobilisations corporelles</u>			
H. Immobilisations en cours d'exécution .....	24	7.515.458,42	11.181.233,86
I. Droits réels d'emphythéoses et superficies.....	261	33.766,33	35.876,73
J. Immobilisations en location-financement .....	262/3	0,00	0,00
<b>III. Subsidés d'investissements accordés</b>	25	<b>1.493.288,42</b>	<b>1.555.372,91</b>
A. Aux entreprises privées .....	251	116.636,86	128.695,93
B. Aux ménages, ASBL et autres organismes .....	252	645.814,74	607.633,60
C. A l'Autorité supérieure.....	254	0,00	0,00
D. Aux autres pouvoirs publics .....	256	730.836,82	819.043,38
<b>IV. Promesses de subsidés à recevoir, prêts</b>	27	<b>7.493.417,74</b>	<b>8.127.267,43</b>
A. Promesse de subsidés à recevoir.....	270/4	7.396.417,74	8.113.267,43
B. Prêts accordés .....	275	97.000,00	14.000,00
<b>V. Immobilisations financières</b>	28	<b>9.939.094,64</b>	<b>9.901.610,84</b>
A. Participations et titres à revenus fixes .....	282/5	9.939.094,64	9.901.610,84
B. Cautionnements versés à plus d'un an .....	288	0,00	0,00
ACTIFS CIRCULANTS	30/58	<b>11.757.500,22</b>	<b>9.170.391,56</b>
<b>VI. Stocks</b>	301	<b>0,00</b>	0,00
<b>VII. Créances à un an au plus</b>	40/42	<b>5.645.781,67</b>	<b>5.109.050,07</b>
A. Débiteurs .....	40	2.687.326,98	2.232.603,65
B. Autres créances.....	41/42	2.958.454,69	2.876.446,42
1. T.V.A. et taxes additionnelles .....	411/2	1.556.613,84	1.294.860,28
2. Subsidés, dons et legs et emprunts .....	413	689.058,46	739.041,38
3. Intérêts, dividendes et ristournes .....	415	123.503,49	125.151,36
4. Créances diverses .....	416/8	43.210,49	44.410,49
C. Récupérations des remboursements d'emprunts.....	4251	447.068,41	443.982,91
D. Récupération des prêts.....	425/8	99.000,00	229.000,00
<b>VIII. Opérations pour compte de tiers</b>	48/A	0	0
<b>IX. Comptes financiers</b>	55/58	<b>6.111.718,55</b>	<b>4.061.341,49</b>
A. Placements de trésorerie à un an au plus .....	553	5.174.776,78	3.169.419,97
B. Valeurs disponibles .....	55	1.395.064,77	1.403.922,23
C. Paiements en cours.....	56/8	-458.123,00	-512.000,71
<b>X. Comptes de régularisation et d'attente</b>	49/A	<b>0,00</b>	<b>0,00</b>
<b>TOTAL DE L'ACTIF</b>	21/58	<b>167.908.230,34</b>	<b>163.317.992,58</b>

**BILAN****PASSIF**

## FONDS PROPRES

	Codes	2020	2019
	10/16	<b>125.015.750,10</b>	<b>122.014.644,96</b>
<b>I'. Capital</b>	10	<b>42.513.681,86</b>	<b>42.513.681,86</b>
<b>II'. Résultats capitalisés</b>	12	<b>29.069.059,75</b>	<b>29.069.059,75</b>
<b>III'. Résultats reportés</b>	13	<b>21.060.462,81</b>	<b>19.146.352,24</b>
A'. Des exercices antérieurs.....	1301	16.941.197,16	14.822.966,51
B'. De l'exercice précédent.....	1302	2.205.155,08	2.118.230,65
C'. Du dernier exercice.....	1303	1.914.110,57	2.205.155,08
<b>IV'. Réserves</b>	14	<b>3.766.230,14</b>	<b>3.903.319,81</b>
A'. Fonds de réserve ordinaire.....	14104	150.991,57	150.991,57
B'. Fonds de réserve extraordinaire.....	14105	3.615.238,57	3.752.328,24
<b>V'. Subsidés d'investissement, dons et legs reçus</b>	15	<b>26.306.315,54</b>	<b>26.382.231,30</b>
A'. Des entreprises privées .....	151	0,00	0,00
B'. Des ménages, des A.S.B.L. et autres organismes .....	152	1.131.606,67	1.131.606,67
C'. De l'Autorité supérieure .....	154	22.925.731,23	22.848.418,34
D'. Des autres pouvoirs publics .....	156	2.248.977,64	2.402.206,29
<b>VI'. Provisions pour risques et charges</b>	16	<b>2.300.000,00</b>	<b>1.000.000,00</b>
DETTES	17/49	<b>41.351.828,42</b>	<b>40.002.478,07</b>
<b>VII'. Dettes à plus d'un an</b>	17	<b>36.620.213,54</b>	<b>35.890.774,70</b>
A'. Emprunts à charge de la commune .....	171/5	32.101.441,49	31.016.720,29
B'. Emprunts à charge de l'Autorité supérieure.....	1714	4.518.772,05	4.874.054,41
C'. Emprunts à charge de tiers.....	172	0,00	0,00
D'. Dettes de location-financement.....	174	0,00	0,00
E'. Emprunts publics .....	176	0,00	0,00
F'. Dettes diverses à plus d'un an.....	177	0,00	0,00
G'. Garanties reçues à plus d'un an.....	178	0,00	0,00
<b>VIII'. Dettes à un an au plus</b>	43/6	<b>4.663.307,11</b>	<b>4.024.872,46</b>
A'. Dettes financières.....	43	3.316.678,80	3.093.002,32
1'. Remboursements d'emprunts .....	435	3.254.850,37	3.031.173,89
2'. Charges financières des emprunts .....	436	61.828,43	61.828,43
3'. Dettes sur comptes-courants.....	433	0,00	0,00
B'. Dettes commerciales .....	44	722.312,09	448.342,14
C'. Dettes fiscales, salariales et sociales .....	45	480.431,69	469.000,46
D'. Dettes diverses .....	464/7	143.884,53	14.527,54
<b>IX'. Opérations pour compte de tiers</b>	48/P	<b>68.307,77</b>	<b>86.830,91</b>
<b>X'. Comptes de régularisation et d'attente</b>	49/P	<b>1.540.651,82</b>	<b>1.300.869,55</b>
<b>TOTAL DU PASSIF</b>	10/49	<b>167.908.230,34</b>	<b>163.317.992,58</b>

**COMPTE DE RESULTATS**

	Codes	2020	2019
<b>I. Charges courantes</b>			
A. Achats de matières .....	60	912.665,62	884.448,66
B. Services et biens d'exploitation .....	61	3.537.401,79	3.682.033,81
C. Frais de personnel .....	62	10.681.509,34	9.968.267,32
D. Subsidés d'exploitation accordés .....	63	9.043.871,09	8.386.146,50
E. Remboursements des emprunts .....	64	3.213.432,07	3.208.962,08
F. Charges financières	65	1.050.345,12	1.114.410,93
a. Charges financières des emprunts .....	651/6	907.805,93	971.655,33
b. Charges financières diverses .....	657	136.032,89	138.105,09
c. Frais de la gestion financière .....	658	6.506,30	4.650,51
<b>II. Sous-total (charges courantes)</b>	60/65	<b>28.439.225,03</b>	<b>27.244.269,30</b>
<b>III. Boni courant (II' - II)</b>		<b>1.744.520,20</b>	<b>2.339.792,72</b>
<b>IV. Charges résultant de la variation normale des valeurs de bilan, redressements et provisions</b>			
A. Dotations aux amortissements .....	660	5.319.432,59	5.141.054,60
B. Réductions annuelles de valeurs .....	661	0,00	0,00
C. Réductions et variations des stocks .....	662/4	0,00	0,00
D. Redressement des récupérations des remboursements d'emprunts .....	665	354.905,21	352.615,29
E. Provisions pour risques et charges .....	666	1.300.000,00	1.000.000,00
F. Dotations aux amortissements des subsides d'investissement accordés .....	667	204.553,69	195.282,59
<b>V. Sous-total (charges non décaissées)</b>	66	<b>7.178.891,49</b>	<b>6.688.952,48</b>
<b>VI. Total des charges d'exploitation (II + V)</b>	60/66	<b>35.618.116,52</b>	<b>33.933.221,78</b>
<b>VII. Boni d'exploitation (VI' - VI)</b>		1.720.148,89	3.112.126,17
<b>VIII. Charges exceptionnelles</b>			
A. Du service ordinaire .....	671	165.535,51	203.365,93
B. Du service extraordinaire .....	672	0,00	0,00
C. Charges exceptionnelles non budgétées .....	673	0,00	0,00
<b>Sous-total (charges exceptionnelles)</b>	67	<b>165.535,51</b>	<b>203.365,93</b>
<b>IX. Dotations aux réserves</b>			
A. Du service ordinaire .....	685	1.000.000,00	1.075.000,00
B. Du service extraordinaire .....	686	211.844,71	1.397.379,68
<b>Sous-total des dotations aux réserves</b>	68	<b>1.211.844,71</b>	<b>2.472.379,68</b>
<b>X. Total des charges exceptionnelles et des dotations aux réserves (VIII + IX)</b>	67/68	1.377.380,22	2.675.745,61
<b>XI. Boni exceptionnel (X' - X)</b>		<b>193.961,68</b>	<b>0,00</b>
<b>XII. Total des charges (VI + X)</b>		<b>36.995.496,74</b>	<b>36.608.967,39</b>
<b>XIII. Boni de l'exercice (XII' - XII)</b>		<b>1.914.110,57</b>	<b>2.205.155,08</b>
<b>XIV. Affectation des bonis (XIII)</b>			
A. Boni d'exploitation à reporter au bilan .....	69201	1.720.148,89	3.112.126,17
B. Boni exceptionnel à reporter au bilan .....	69202	193.961,68	0,00
<b>Sous-total (affectation des résultats)</b>	69	<b>1.914.110,57</b>	<b>3.112.126,17</b>
<b>XV. Contrôle de balance (XII + XIV = XV')</b>		<b>38.909.607,31</b>	<b>39.721.093,56</b>

<b>COMPTE DE RESULTATS</b>			
Codes	2020	2019	
<b>I'. Produits courants</b>			
A'. Produits de la fiscalité .....	70	20.657.877,43	20.380.298,05
B'. Produits d'exploitation .....	71	1.031.416,41	944.249,48
C'. Subsidés d'exploitation reçus et récupérations de charges de personnel .....	72/73	7.522.547,30	7.214.906,77
D'. Récupération des remboursements d'emprunts .....	74	354.905,21	352.615,29
E'. Produits financiers	75	<b>616.998,88</b>	<b>691.992,43</b>
a'. Récupération des charges financières des emprunts et des prêts accordés .....	751/5	155.544,36	222.815,18
b'. Produits financiers divers .....	754/7	461.454,52	469.177,25
<b>II'. Sous-total (produits courants)</b>	70/75	<b>30.183.745,23</b>	<b>29.584.062,02</b>
<b>III'. Mali courant (II - II')</b>		<b>0,00</b>	<b>0,00</b>
<b>IV'. Produits résultant de la variation normale des valeurs de bilan, redressements, travaux internes</b>			
A'. Plus-values annuelles .....	761	2.415.297,22	2.780.483,65
B'. Variations des stocks .....	764	0,00	0,00
C'. Redressement des cptes des remb. des emprunts .....	765	3.213.432,07	3.208.962,08
D'. Réductions des subsidés d'investissement, des dons et legs obtenus	767	1.525.790,89	1.471.840,20
E'. Travaux internes passés à l'immobilisé .....	769	0,00	0,00
<b>V'. Sous-total (produits non encaissés)</b>	76	<b>7.154.520,18</b>	<b>7.461.285,93</b>
<b>VI'. Total des produits d'exploitation (II' + V')</b>	70/76	<b>37.338.265,41</b>	<b>37.045.347,95</b>
<b>VII'. Mali d'exploitation (VI - VI')</b>		<b>0,00</b>	<b>0,00</b>
<b>VIII'. Produits exceptionnels</b>			
A'. Du service ordinaire .....	771	222.407,52	49.527,59
B'. Du service extraordinaire .....	772	0,00	0,00
C'. Produits exceptionnels non budgétés .....	773	0,00	0,00
<b>Sous-total (produits exceptionnels)</b>	77	<b>222.407,52</b>	<b>49.527,59</b>
<b>IX'. Prélèvements sur les réserves</b>			
A'. Du service ordinaire .....	785	0,00	0,00
B'. Du service extraordinaire .....	786	1.348.934,38	1.719.246,93
<b>Sous-total des prélèvements sur réserves</b>	78	<b>1.348.934,38</b>	<b>1.719.246,93</b>
<b>X'. Total des produits exceptionnels et des prélèvements sur réserves (VIII' + IX')</b>	77/78	<b>1.571.341,90</b>	<b>1.768.774,52</b>
<b>XI'. Mali exceptionnel (X - X')</b>		<b>0,00</b>	<b>906.971,09</b>
<b>XII'. Total des produits (VI' + X')</b>		<b>38.909.607,31</b>	<b>38.814.122,47</b>
<b>XIII'. Mali de l'exercice (XII - XII')</b>		<b>0,00</b>	<b>0,00</b>
<b>XIV'. Affectation des malis (XIII')</b>			
A'. Mali d'exploitation à reporter au bilan .....	79201	0,00	0,00
B'. Mali exceptionnel à reporter au bilan .....	79202	0,00	906.971,09
<b>Sous-total (affectation des résultats)</b>	79	<b>0,00</b>	<b>906.971,09</b>
<b>XV'. Contrôle de balance (XII' + XIV' = XV)</b>		<b>38.909.607,31</b>	<b>39.721.093,56</b>

## Commentaires

## Glossaire

### Termes

### Définitions:

Exercice propre	L'exercice du document allant du 1er janvier au 31 décembre
Exercices antérieurs	Les opérations antérieures à l'exercice propre
Résultat global	Le boni ou le mali de l'exercice propre cumulé avec celui des exercices antérieurs
Dépenses de transfert	Dépenses effectuées à destination de tiers à la commune (d'autres institutions, organismes, ménages ..)
Recettes de transfert	Recettes en provenance de tiers ( subsides, taxes, ... )
Recettes de prestation	Recettes découlant de services payants rendus par la commune, de locations, de droits d'entrée ...
Dépenses de prélèvements	Sommes prélevées sur les excédents budgétaires par la commune pour alimenter des fonds de réserves ordinaires ou extraordinaires (pour financer des dépenses d'investissement sur fonds propres ) ou des provisions ( pour faire face à des charges futures importantes )
Recettes de prélèvements	Utilisation des fonds de réserve et des provisions (constitués au moyen des dépenses de prélèvement)
Ordinaire	Les recettes et dépenses nécessaires au fonctionnement de la commune (taxes, subventions , salaires,électricité,fournitures,...)
Extraordinaire	Les dépenses et leurs moyens de financement afférentes aux investissements ( travaux importants, rénovations, achat de matériel et de véhicules etc ... )