eComptes

SYNTHÈSE des COMPTES

Module informatisé de publication des comptes annuels

Wallonie intérieur SPW

Commune de : **GEMBLOUX**

Adresse de l'administration: PARC D EPINAL
5030 GEMBLOUX
WWW.GEMBLOUX.BE

Date d'arrêt du compte par le conseil: 01/06/2020

Date d'approbation de la Tutelle:

Type document: Compte Exercice: **2021**

Directeur Général: Vinciane MONTARIOL
Tél: 081 62 63 58
Fax:
Email: vinciane.montariol@gembloux.be

Directeur Financier: André VEKEMAN
Tél: 081 62 63 65
Fax: 081 62 63 36
Email: andre.vekeman@gembloux.be

Synthèse des Comptes	Administration communale de GEMBLOUX	Code INS	92142
		Exercice:	2021
Modèle officiel généré par l'application eComptes © SPW Intérieur et Action Sociale		*Version:*	*1*

	Evolution du résultat budgétaire ordinaire				
	Compte	Compte	Compte	Compte	Compte
Exercices:	**2017**	**2018**	**2019**	**2020**	**2021**
Résultats Exercice Propre*	1.472.994	774.090	872.325	134.988	0
Résultat global* **(avec exercices antérieurs et prélèvements)**	5.314.220	5.168.879	4.993.244	4.671.818	3.890.793

* Montant arrondi à l'euro

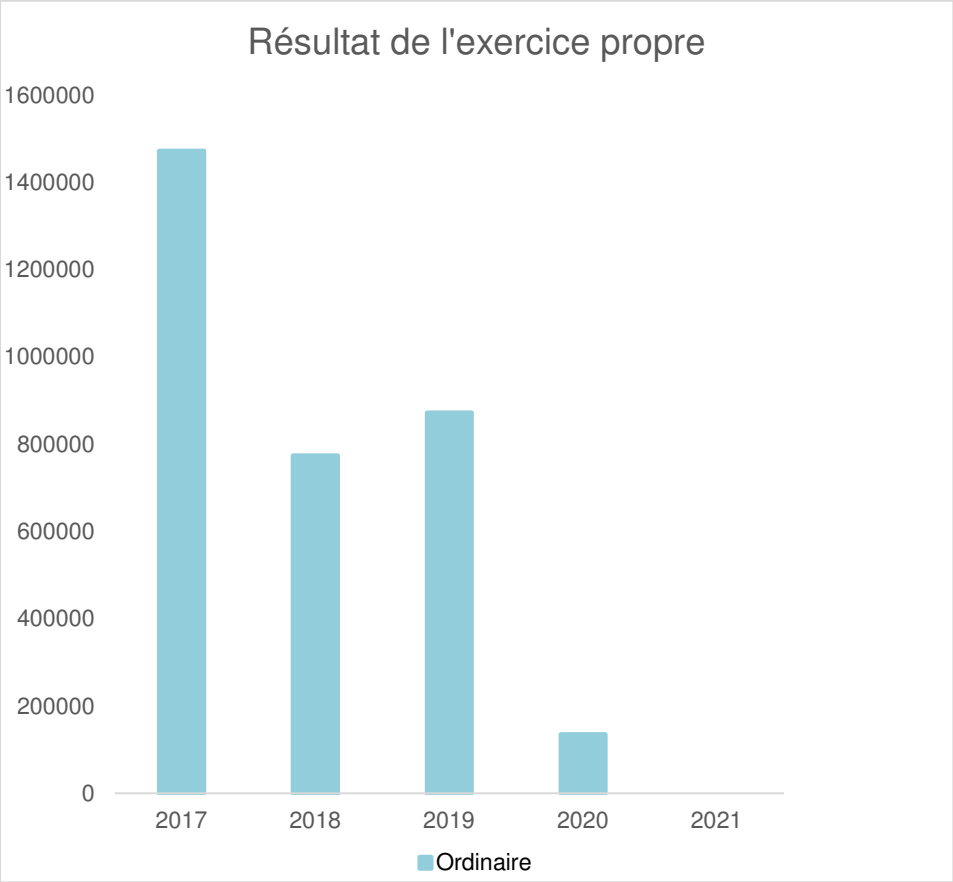

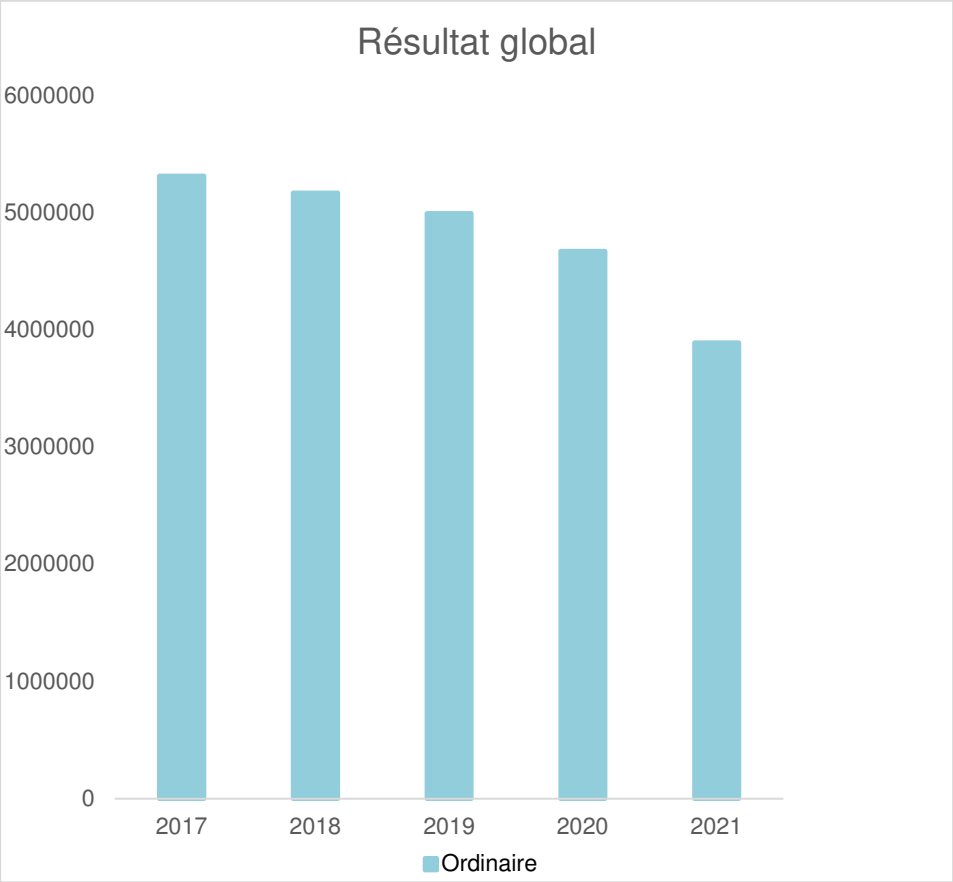

Synthèse des Comptes	Administration communale de GEMBLOUX	Code INS	92142
		Exercice:	2021
Modèle officiel généré par l'application eComptes © SPW Intérieur et Action Sociale		*Version:*	*1*

	Ventilation économique des dépenses et des recettes ordinaires				
	Compte	Compte	Compte	Compte	Compte
	Dépenses ordinaires (engagements actés aux comptes)				
Exercices:	**2017**	**2018**	**2019**	**2020**	**2021**
Personnel	9.253.812,49	9.681.497,67	10.039.031,66	10.524.840,63	10.856.396,08
Fonctionnement	4.470.142,63	4.554.398,28	4.744.386,74	4.614.385,28	5.012.936,50
Transferts	8.066.604,04	8.198.905,44	8.563.699,60	9.667.168,52	9.588.222,97
Dette	4.280.291,54	4.638.903,71	4.318.722,50	4.257.270,89	4.242.906,37
Prélèvements (hors 060)	0,00	0,00	1.000.000,00	1.300.000,00	312.632,81
Total (exercice propre)*	26.070.851	27.073.705	28.665.841	30.363.665	30.013.095
Exercices antérieurs	666.857,53	646.286,66	1.031.303,47	863.422,80	1.103.486,26
Prélèvements	1.500.000,00	1.075.000,00	1.075.000,00	1.000.000,00	1.000.000,00
Total général*	28.237.708	28.794.992	30.772.144	32.227.088	32.116.581

* Montant arrondi à l'euro

	Recettes ordinaires (Droits actés aux comptes)				
Exercices:	**2017**	**2018**	**2019**	**2020**	**2021**
Prestation	992.589,40	851.946,65	967.569,34	1.077.620,56	840.949,00
Transferts	26.021.366,27	26.456.440,83	28.099.419,26	28.707.578,01	28.436.999,68
Dette	529.889,38	539.407,26	471.177,25	463.454,52	488.646,05
Prélèvements	0,00	0,00	0,00	250.000,00	246.500,00
Total (exercice propre)*	27.543.845	27.847.795	29.538.166	30.498.653	30.013.095
Exercices antérieurs	6.008.082,77	6.116.075,69	6.227.222,31	6.400.252,59	5.994.279,28
Prélèvements	0,00	0,00	0,00	0,00	0,00
Total général*	33.551.928	33.963.870	35.765.388	36.898.906	36.007.374

* Montant arrondi à l'euro

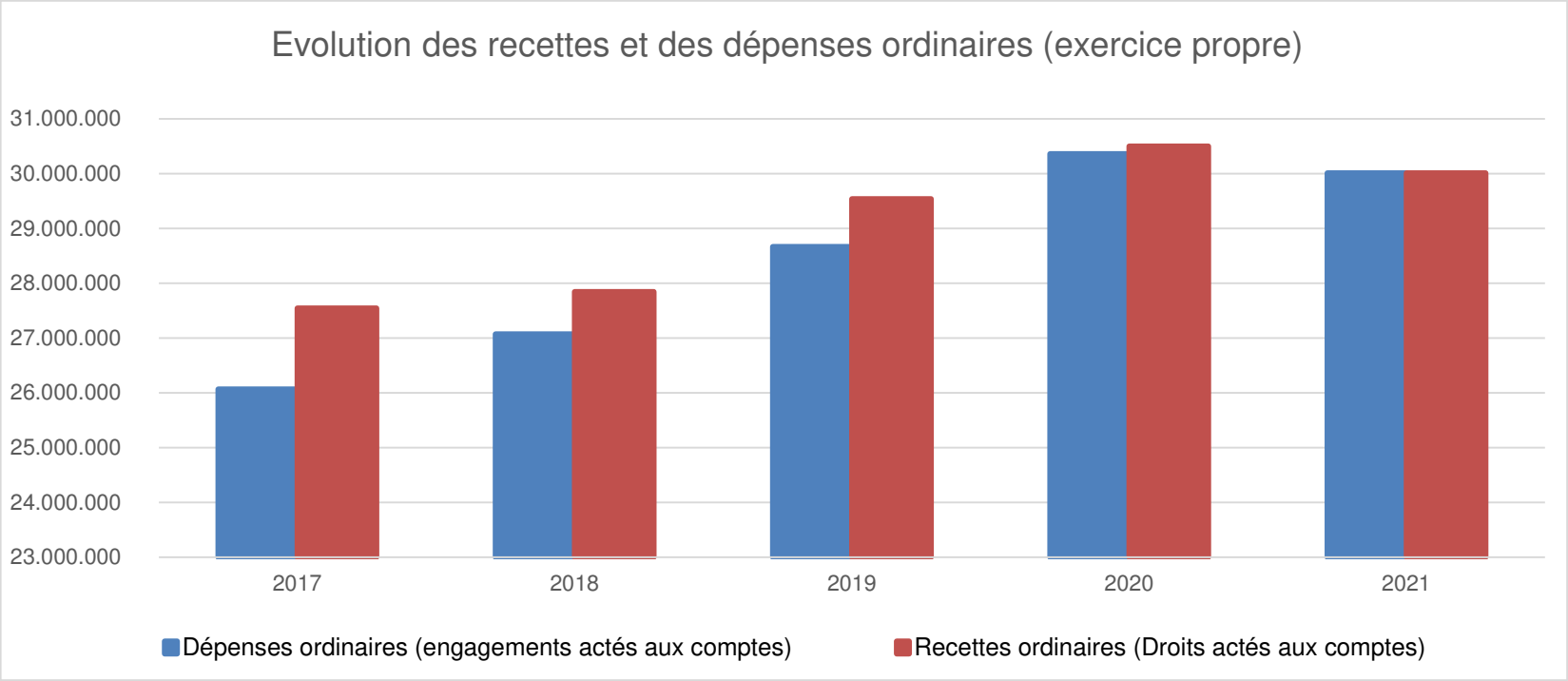
Evolution des recettes et des dépenses ordinaires (exercice propre)
31.000.000
30.000.000
29.000.000
28.000.000
27.000.000
26.000.000
25.000.000
24.000.000
23.000.000
2017
2018
2019
2020
2021
Dépenses ordinaires (engagements actés aux comptes)
Recettes ordinaires (Droits actés aux comptes)

	Ventilation économique des dépenses et des recettes extraordinaires				
	Compte	Compte	Compte	Compte	Compte
	Dépenses extraordinaires (engagements actés aux comptes)				
Exercices:	**2017**	**2018**	**2019**	**2020**	**2021**
Transferts	39.469,78	92.445,08	112.715,36	646.733,97	310.277,81
Investissements	3.975.006,14	5.892.877,00	3.670.866,68	6.401.972,20	6.605.189,48
Dette	27.126,02	27.126,02	31.897,28	127.483,80	37.483,80
Prélèvements	0,00	0,00	0,00	0,00	0,00
	0,00	0,00	0,00	250.000,00	246.500,00
Total (exercice propre)*	4.041.602	6.012.448	3.815.479	7.426.190	7.199.451
Exercices antérieurs	12.305.151,92	13.204.598,50	12.249.665,28	9.615.918,40	10.498.822,53
Prélèvements	1.700.062,62	659.040,31	1.397.379,68	211.844,71	142.760,15
Total général*	18.046.816	19.876.087	17.462.524	17.253.953	17.841.034

* Montant arrondi à l'euro

	Recettes extraordinaires (Droits actés aux comptes)				
Exercices:	**2017**	**2018**	**2019**	**2020**	**2021**
Transferts	21.347,02	452.479,35	955.777,79	120.298,22	128.433,60
Investissements	0,00	0,00	0,00	0,00	0,00
Dette	0,00	0,00	0,00	150.000,00	0,00
Prélèvements	0,00	0,00	0,00	0,00	0,00
Total (exercice propre)*	21.347	452.479	955.778	270.298	128.434
Exercices antérieurs	5.893.627,14	7.200.972,32	5.265.116,81	5.346.124,30	4.432.365,28
Prélèvements	1.662.766,17	1.587.915,54	1.719.246,93	1.348.934,38	2.221.901,12
Total général*	7.577.740	9.241.367	7.940.142	6.965.357	6.782.700

* Montant arrondi à l'euro

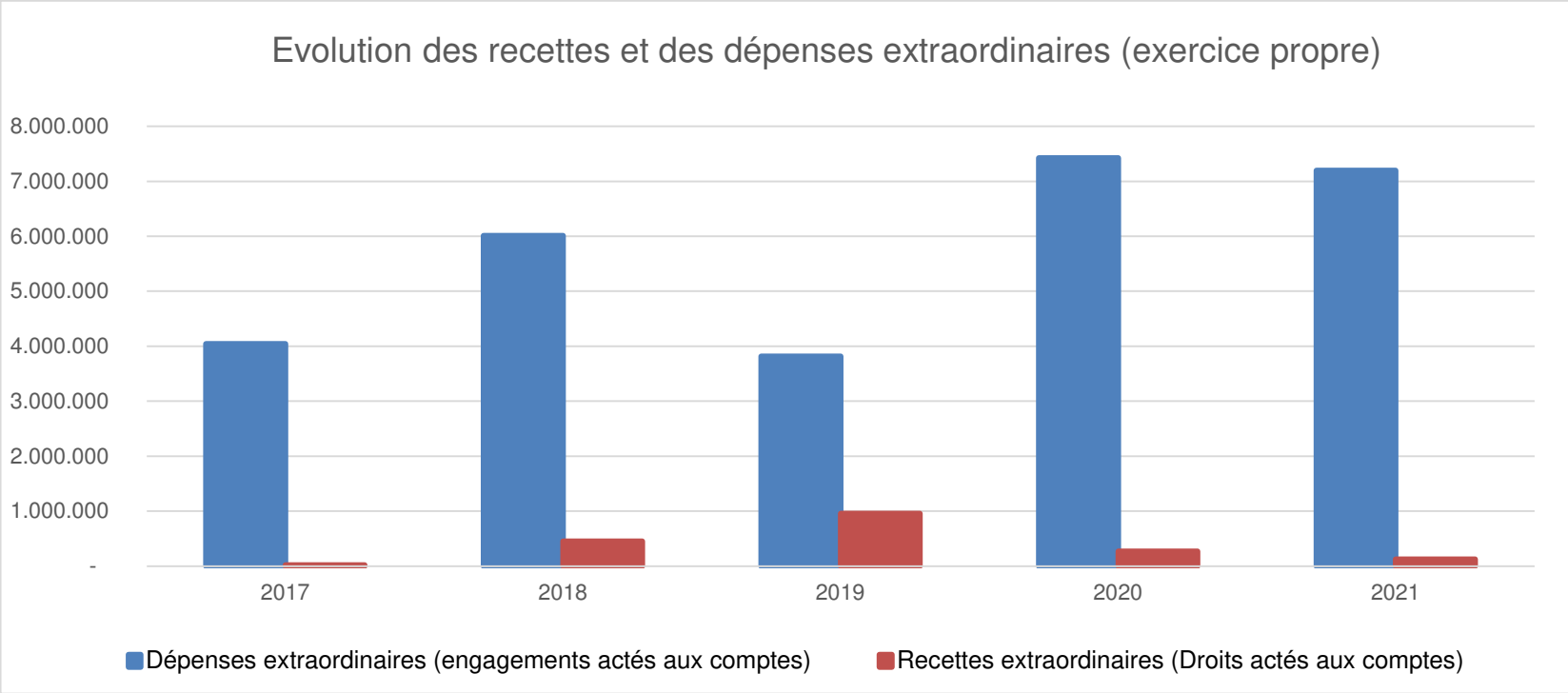
Evolution des recettes et des dépenses extraordinaires (exercice propre)
8.000.000
7.000.000
6.000.000
5.000.000
4.000.000
3.000.000
2.000.000
1.000.000
-
2017
2018
2019
2020
2021
Dépenses extraordinaires (engagements actés aux comptes)
Recettes extraordinaires (Droits actés aux comptes)

	Ventilation fonctionnelle				
	Evolution des dépenses ordinaires (exercice propre)				
	Compte	Compte	Compte	Compte	Compte
	2017	**2018**	**2019**	**2020**	**2021**
0 Recettes et dépenses générales	1.802.568,04	1.374.964,07	2.438.452,14	2.592.544,18	1.583.340,99
1 Administration générale	5.123.179,34	5.490.041,06	5.657.652,78	5.825.768,78	5.880.065,49
3 Sécurité	3.419.204,22	3.466.001,23	3.572.897,12	3.448.584,83	3.395.340,28
4 Voiries-communications	6.234.794,74	6.437.195,64	6.439.360,88	6.529.400,81	6.910.657,33
5 Industrie - commerce	133.982,71	136.924,92	150.802,58	119.382,68	424.313,73
6 Sylviculture- Agriculture	0,00	0,00	10.416,64	0,00	4.048,52
70>75 Enseignement	1.737.156,65	1.789.342,93	1.791.906,65	1.669.668,91	1.775.662,08
76>77 Culture et sports	2.960.154,67	3.167.442,09	3.229.080,67	3.297.280,54	3.691.797,86
78 Radio, télévision, presse	15.000,00	15.000,00	15.000,00	15.000,00	15.000,00
79 Culte	391.561,59	450.890,18	448.099,47	438.102,03	475.023,72
80>86 Action Sociale	3.581.722,83	3.650.004,70	3.655.181,32	4.258.506,99	4.246.693,19
87 Santé publique et hygiène	2.080.313,65	2.108.496,64	2.270.708,06	3.052.176,98	2.490.681,99
90>92 Logement	90.717,54	47.907,22	42.473,41	94.186,14	101.703,85
93 Aménagement du territoire	494,72	14.494,42	18.808,78	23.062,45	18.765,70

Ventilation fonctionnelle

Evolution des recettes ordinaires (exercice propre)

	Compte 2017	Compte 2018	Compte 2019	Compte 2020	Compte 2021
0 Recettes et dépenses générales	28.518.865,51	28.988.716,29	30.641.133,11	31.119.268,31	29.994.501,12
1 Administration générale	739.303,57	708.844,36	739.357,01	775.054,46	947.237,98
3 Sécurité	43.067,92	43.174,80	43.259,40	43.362,16	43.496,68
4 Voiries-communications	1.381.702,22	1.380.502,56	1.387.361,88	1.381.543,80	1.624.337,05
5 Industrie - commerce	793.700,97	785.889,68	848.448,92	1.065.359,98	1.076.377,66
6 Sylviculture- Agriculture	53.925,00	18.300,53	82.612,35	10.977,28	10.736,70
70>75 Enseignement	1.005.673,44	1.012.687,23	1.003.228,36	1.034.301,72	995.055,37
76>77 Culture et sports	447.922,83	440.418,09	429.782,22	441.343,42	704.030,59
78 Radio, télévision, presse	101.120,32	111.331,68	40.545,16	41.536,87	51.862,40
79 Culte	196,16	0,00	4.797,84	0,00	0,00
80>86 Action Sociale	338.706,00	361.434,48	361.603,01	402.739,21	402.549,11
87 Santé publique et hygiène	84.102,15	83.763,74	69.881,90	374.851,00	92.129,30
90>92 Logement	17.653,24	17.878,24	17.953,24	51.067,81	52.925,91
93 Aménagement du territoire	0,00	5.580,00	0,00	0,00	12.000,00

Ventilation fonctionnelle

Evolution des dépenses extraordinaires (exercice propre)

	Compte 2017	Compte 2018	Compte 2019	Compte 2020	Compte 2021
0 Recettes et dépenses générales	1.700.062,62	659.040,31	1.397.379,68	1.932.596,90	1.245.652,21
1 Administration générale	129.652,51	750.751,17	305.226,66	492.638,59	556.057,76
3 Sécurité	0,00	0,00	0,00	28.470,82	0,00
4 Voiries-communications	2.513.222,24	2.499.885,59	2.282.851,36	1.959.261,55	1.519.726,76
5 Industrie - commerce	0,00	19.229,76	59.941,01	11.055,28	75.505,25
6 Sylviculture- Agriculture	0,00	0,00	0,00	0,00	0,00
70>75 Enseignement	574.403,84	1.510.570,64	358.739,41	3.412.955,37	484.588,90
76>77 Culture et sports	136.215,90	397.870,23	156.068,26	422.405,51	299.547,42
78 Radio, télévision, presse	0,00	0,00	0,00	8.707,17	3.758,51
79 Culte	89.084,01	139.531,04	25.246,72	440.276,94	125.689,92
80>86 Action Sociale	0,00	0,00	0,00	0,00	0,00
87 Santé publique et hygiène	487.400,94	694.609,67	205.461,90	398.677,12	2.003.153,41
90>92 Logement	0,00	0,00	0,00	0,00	0,00
93 Aménagement du territoire	111.622,50	0,00	421.944,00	1.741,62	1.826.438,95

Ventilation fonctionnelle

Evolution des recettes extraordinaires (exercice propre)

	Compte 2017	Compte 2018	Compte 2019	Compte 2020	Compte 2021
0 Recettes et dépenses générales	3.278.627,70	4.235.178,62	4.051.842,00	1.348.934,38	2.221.901,12
1 Administration générale	0,00	0,00	0,00	119.516,30	0,00
3 Sécurité	0,00	0,00	0,00	0,00	0,00
4 Voiries-communications	7.500,00	0,00	0,00	150.000,00	75.000,00
5 Industrie - commerce	0,00	0,00	0,00	0,00	0,00
6 Sylviculture- Agriculture	0,00	0,00	0,00	0,00	0,00
70>75 Enseignement	0,00	15.961,35	2.520,00	0,00	0,00
76>77 Culture et sports	0,00	9.300,00	0,00	781,92	0,00
78 Radio, télévision, presse	0,00	0,00	0,00	0,00	0,00
79 Culte	0,00	0,00	0,00	0,00	0,00
80>86 Action Sociale	0,00	0,00	0,00	0,00	0,00
87 Santé publique et hygiène	13.847,02	0,00	0,00	0,00	0,00
90>92 Logement	0,00	0,00	0,00	0,00	0,00
93 Aménagement du territoire	0,00	0,00	0,00	0,00	53.433,60

B I L A N

A C T I F

	Codes	2021	2020
ACTIFS IMMOBILISES	21/28	***157.377.960,34***	***156.150.730,12***
I . Immobilisations incorporelles	21	496.185,06	1.060.635,02
II. Immobilisations corporelles	22/26	***138.789.616,72***	***136.164.294,30***
Patrimoine immobilier			
A. Terres et terrains non bâtis	220	11.287.546,56	11.268.693,45
B. Constructions et leurs terrains	221	54.312.644,85	53.701.536,47
C. Voiries	223	61.452.877,52	59.594.042,78
D. Ouvrages d'art	224	23.379,48	23.876,92
E. Cours et plans d'eau	226	1.642.932,44	1.617.828,13
Patrimoine mobilier			
F. Mobilier, matériel, équipements et signalisation routière	230/3	2.287.726,34	2.341.650,79
G. Patrimoine artistique et mobilier divers	234	67.441,01	67.441,01
Autres immobilisations corporelles			
H. Immobilisations en cours d'exécution	24	7.683.412,59	7.515.458,42
I. Droits réels d'emphythéoses et superficies	261	31.655,93	33.766,33
J. Immobilisations en location-financement	262/3	0,00	0,00
III. Subsides d'investissements accordés	25	***1.477.495,54***	***1.493.288,42***
A. Aux entreprises privées	251	104.577,79	116.636,86
B. Aux ménages, ASBL et autres organismes	252	716.738,53	645.814,74
C. A l'Autorité supérieure	254	0,00	0,00
D. Aux autres pouvoirs publics	256	656.179,22	730.836,82
IV. Promesses de subsides à recevoir, prêts	27	***6.633.084,58***	***7.493.417,74***
A. Promesse de subsides à recevoir	270/4	6.546.584,58	7.396.417,74
B. Prêts accordés	275	86.500,00	97.000,00
V. Immobilisations financières	28	***9.981.578,44***	***9.939.094,64***
A. Participations et titres à revenus fixes	282/5	9.981.578,44	9.939.094,64
B. Cautionnements versés à plus d'un an	288	0,00	0,00
ACTIFS CIRCULANTS	30/58	**12.215.119,78**	**11.757.500,22**
VI. Stocks	301	***0,00***	0,00
VII. Créances à un an au plus	40/42	***8.339.852,69***	***5.645.781,67***
A. Débiteurs	40	2.458.451,86	2.687.326,98
B. Autres créances	41/42	5.881.400,83	2.958.454,69
1. T.V.A. et taxes additionnelles	411/2	4.431.188,68	1.556.613,84
2. Subsides, dons et legs et emprunts	413	708.740,81	689.058,46
3. Intérêts, dividendes et ristournes	415	132.042,29	123.503,49
4. Créances diverses	416/8	49.657,37	43.210,49
C. Récupérations des remboursements d'emprunts	4251	450.271,68	447.068,41
D. Récupération des prêts	425/8	109.500,00	99.000,00
VIII. Opérations pour compte de tiers	48/A	0	0
IX. Comptes financiers	55/58	***3.875.267,09***	***6.111.718,55***
A. Placements de trésorerie à un an au plus	553	3.135.011,84	5.174.776,78
B. Valeurs disponibles	55	1.328.832,88	1.395.064,77
C. Paiements en cours	56/8	-588.577,63	-458.123,00
X. Comptes de régularisation et d'attente	49/A	***0,00***	***0,00***
TOTAL DE L'ACTIF	21/58	***169.593.080,12***	***167.908.230,34***

B I L A N **P A S S I F**	Codes	2021	2020
FONDS PROPRES	10/16	***126.255.166,73***	***125.015.750,10***
I'. Capital	10	***42.513.681,86***	***42.513.681,86***
II'. Résultats capitalisés	12	***29.069.059,75***	***29.069.059,75***
III'. Résultats reportés	13	***23.783.417,77***	***21.060.462,81***
A'. Des exercices antérieurs	1301	19.146.352,24	16.941.197,16
B'. De l'exercice précédent	1302	1.914.110,57	2.205.155,08
C'. Du dernier exercice	1303	2.722.954,96	1.914.110,57
IV'. Réserves	14	***2.687.089,17***	***3.766.230,14***
A'. Fonds de réserve ordinaire	14104	150.991,57	150.991,57
B'. Fonds de réserve extraordinaire	14105	2.536.097,60	3.615.238,57
V'. Subsides d'investissement, dons et legs reçus	15	***25.589.285,37***	***26.306.315,54***
A'. Des entreprises privées	151	0,00	0,00
B'. Des ménages, des A.S.B.L. et autres organismes	152	1.131.606,67	1.131.606,67
C'. De l'Autorité supérieure	154	22.361.929,70	22.925.731,23
D'. Des autres pouvoirs publics	156	2.095.749,00	2.248.977,64
VI'. Provisions pour risques et charges	16	***2.612.632,81***	***2.300.000,00***
DETTES	17/49	***41.828.634,40***	***41.351.828,42***
VII'. Dettes à plus d'un an	17	***36.812.980,12***	***36.620.213,54***
A'. Emprunts à charge de la commune	171/5	32.651.958,14	32.101.441,49
B'. Emprunts à charge de l'Autorité supérieure	1714	4.161.021,98	4.518.772,05
C'. Emprunts à charge de tiers	172	0,00	0,00
D'. Dettes de location-financement	174	0,00	0,00
E'. Emprunts publics	176	0,00	0,00
F'. Dettes diverses à plus d'un an	177	0,00	0,00
G'. Garanties reçues à plus d'un an	178	0,00	0,00
VIII'. Dettes à un an au plus	43/6	***4.971.577,19***	***4.663.307,11***
A'. Dettes financières	43	3.558.842,58	3.316.678,80
1'. Remboursements d'emprunts	435	3.497.014,15	3.254.850,37
2'. Charges financières des emprunts	436	61.828,43	61.828,43
3'. Dettes sur comptes-courants	433	0,00	0,00
B'. Dettes commerciales	44	681.829,81	722.312,09
C'. Dettes fiscales, salariales et sociales	45	554.369,97	480.431,69
D'. Dettes diverses	464/7	176.534,83	143.884,53
IX'. Opérations pour compte de tiers	48/P	***44.077,09***	***68.307,77***
X'. Comptes de régularisation et d'attente	49/P	***1.509.278,99***	***1.540.651,82***
TOTAL DU PASSIF	10/49	***169.593.080,12***	***167.908.230,34***

COMPTE DE RESULTATS	Codes	2021	2020
I. Charges courantes			
A. Achats de matières	60	893.496,29	912.665,62
B. Services et biens d'exploitation	61	3.969.544,85	3.537.401,79
C. Frais de personnel	62	11.118.253,27	10.681.509,34
D. Subsides d'exploitation accordés	63	9.516.932,89	9.043.871,09
E. Remboursements des emprunts	64	3.254.850,90	3.213.432,07
F. Charges financières	65	994.906,17	1.050.345,12
a. Charges financières des emprunts	651/6	849.817,61	907.805,93
b. Charges financières diverses	657	138.237,86	136.032,89
c. Frais de la gestion financière	658	6.850,70	6.506,30
II. Sous-total (charges courantes)	60/65	***29.747.984,37***	***28.439.225,03***
III. Boni courant (II' - II)		***0,00***	***1.744.520,20***
IV. Charges résultant de la variation normale des valeurs de bilan, redressements et provisions			
A. Dotations aux amortissements	660	5.465.202,95	5.319.432,59
B. Réductions annuelles de valeurs	661	0,00	0,00
C. Réductions et variations des stocks	662/4	0,00	0,00
D. Redressement des récupérations des remboursements d'emprunts	665	365.782,36	354.905,21
E. Provisions pour risques et charges	666	312.632,81	1.300.000,00
F. Dotations aux amortissements des subsides d'investissement accordés	667	223.157,35	204.553,69
V. Sous-total (charges non décaissées)	66	***6.366.775,47***	***7.178.891,49***
VI. Total des charges d'exploitation (II + V)	60/66	***36.114.759,84***	***35.618.116,52***
VII. Boni d'exploitation (VI' - VI)		1.667.481,60	1.720.148,89
VIII. Charges exceptionnelles			
A. Du service ordinaire	671	162.242,94	165.535,51
B. Du service extraordinaire	672	0,00	0,00
C. Charges exceptionnelles non budgétées	673	0,00	0,00
Sous-total (charges exceptionnelles)	67	***162.242,94***	***165.535,51***
IX. Dotations aux réserves			
A. Du service ordinaire	685	1.000.000,00	1.000.000,00
B. Du service extraordinaire	686	142.760,15	211.844,71
Sous-total des dotations aux réserves	68	***1.142.760,15***	***1.211.844,71***
X. Total des charges exceptionnelles et des dotations aux réserves (VIII + IX)	67/68	1.305.003,09	1.377.380,22
XI. Boni exceptionnel (X' - X)		***1.055.473,36***	***193.961,68***
XII. Total des charges (VI + X)		***37.419.762,93***	***36.995.496,74***
XIII. Boni de l'exercice (XII' - XII)		***2.722.954,96***	***1.914.110,57***
XIV. Affectation des bonis (XIII)			
A. Boni d'exploitation à reporter au bilan	69201	1.667.481,60	1.720.148,89
B. Boni exceptionnel à reporter au bilan	69202	1.055.473,36	193.961,68
Sous-total (affectation des résultats)	69	***2.722.954,96***	***1.914.110,57***
XV. Contrôle de balance (XII + XIV = XV')		***40.142.717,89***	***38.909.607,31***

COMPTE DE RESULTATS	Codes	2021	2020
I'. Produits courants			
A'. Produits de la fiscalité	70	19.595.274,84	20.657.877,43
B'. Produits d'exploitation	71	758.349,30	1.031.416,41
C'. Subsides d'exploitation reçus et récupérations de charges de personnel	72/73	8.285.342,55	7.522.547,30
D'. Récupération des remboursements d'emprunts	74	365.782,36	354.905,21
E'. Produits financiers	75	**623.404,49**	**616.998,88**
a'. Récupération des charges financières des emprunts et des prêts accordés	751/5	145.258,44	155.544,36
b' Produits financiers divers	754/7	478.146,05	461.454,52
II'. Sous-total (produits courants)	70/75	***29.628.153,54***	***30.183.745,23***
III'. Mali courant (II - II')		**119.830,83**	**0,00**
IV'. Produits résultant de la variation normale des valeurs de bilan, redressements, travaux internes			
A'. Plus-values annuelles	761	3.322.523,42	2.415.297,22
B'. Variations des stocks	764	0,00	0,00
C'. Redressement des cptes des remb. des emprunts	765	3.254.850,90	3.213.432,07
D'. Réductions des subsides d'investissement, des dons et legs obtenus	767	1.576.713,58	1.525.790,89
E'. Travaux internes passés à l'immobilisé	769	0,00	0,00
V'. Sous-total (produits non encaissés)	76	***8.154.087,90***	***7.154.520,18***
VI'. Total des produits d'exploitation (II' + V')	70/76	***37.782.241,44***	***37.338.265,41***
VII'. Mali d'exploitation (VI - VI')		**0,00**	**0,00**
VIII'. Produits exceptionnels			
A'. Du service ordinaire	771	138.575,33	222.407,52
B'. Du service extraordinaire	772	0,00	0,00
C'. Produits exceptionnels non budgétés	773	0,00	0,00
Sous-total (produits exceptionnels)	77	***138.575,33***	***222.407,52***
IX'. Prélèvements sur les réserves			
A'. Du service ordinaire	785	0,00	0,00
B'. Du service extraordinaire	786	2.221.901,12	1.348.934,38
Sous-total des prélèvements sur réserves	78	**2.221.901,12**	**1.348.934,38**
X'. Total des produits exceptionnels et des prélèvements sur réserves (VIII' + IX')	77/78	***2.360.476,45***	***1.571.341,90***
XI'. Mali exceptionnel (X - X')		**0,00**	**0,00**
XII'. Total des produits (VI' + X')		***40.142.717,89***	***38.909.607,31***
XIII'. Mali de l'exercice (XII - XII')		**0,00**	**0,00**
XIV'. Affectation des malis (XIII')			
A'. Mali d'exploitation à reporter au bilan	79201	0,00	0,00
B'. Mali exceptionnel à reporter au bilan	79202	0,00	0,00
Sous-total (affectation des résultats)	79	***0,00***	***0,00***
XV'. Contrôle de balance (XII' + XIV' = XV)		**40.142.717,89**	**38.909.607,31**

Commentaires

Glossaire

Termes	**Définitions:**
Exercice propre	L'exercice du document allant du 1er janvier au 31 décembre
Exercices antérieurs	Les opérations antérieures à l'exercice propre
Résultat global	Le boni ou le mali de l'exercice propre cumulé avec celui des exercices antérieurs
Dépenses de transfert	Dépenses effectuées à destination de tiers à la commune (d'autres institutions, organismes, ménages ..)
Recettes de transfert	Recettes en provenance de tiers (subsides, taxes, …)
Recettes de prestation	Recettes découlant de services payants rendus par la commune, de locations, de droits d'entrée …
Dépenses de prélèvements	Sommes prélevées sur les excédents budgétaires par la commune pour alimenter des fonds de réserves ordinaires ou extraordinaires (pour financer des dépenses d'investissement sur fonds propres) ou des provisions (pour faire face à des charges futures importantes)
Recettes de prélèvements	Utilisation des fonds de réserve et des provisions (constitués au moyen des dépenses de prélèvement)
Ordinaire	Les recettes et dépenses nécessaires au fonctionnement de la commune (taxes, subventions , salaires,électricité,fournitures,…)
Extraordinaire	Les dépenses et leurs moyens de financement afférentes aux investissements (travaux importants, rénovations, achat de matériel et de véhicules etc …)